

NOTA PRESENTATION BAHASA ARAB SPM KBSM

المذكرة الواضحة في النحو والصرف والبلاغة

إعداد :

HJ. MOHD AZLAN BIN HJ. MOHD NOOR
PENOLONG PENGARAH BAHASA ARAB
SEKTOR PENDIDIKAN ISLAM
JABATAN PENDIDIKAN NEGERI PERAK



NOTA PRESENTATION BAHASA ARAB SPM KBSM

النحو

قسم

إعداد :

HJ. MOHD AZLAN BIN HJ. MOHD NOOR
PENOLONG PENGARAH BAHASA ARAB
SEKTOR PENDIDIKAN ISLAM
JABATAN PENDIDIKAN NEGERI PERAK



الصرف

Struktur Perkataan

+

النحو

Struktur Ayat

القواعد العربية

الموضوعات النحوية

السنة الأولى

1. الكلمات وأقسامها
2. الاسم المذكر والاسم المؤنث
3. المفرد والمثنى والجمع
4. اقسام الفعل وتصريفه
5. الجملة الاسمية
6. الجملة الفعلية
7. اسم الإشارة
8. حروف الجر
9. أدوات الاستفهام
10. العدد والمعدود من 3 إلى 10

5. الجملة الاسمية Ayat yang dimulakan dengan kata nama

الجملة الإسمية (المبتدأ + الخبر)

الجملة الاسمية	الخبر (اسم)	+	المبتدأ
الطَّالِبُ مُجْتَهِدٌ	مُجْتَهِدٌ		الطَّالِبُ

الجملة الاسمية	الخبر (جر ومجرور)	+	المبتدأ
الطَّالِبُ فِي الْمَلْعَبِ	فِي الْمَلْعَبِ		الطَّالِبُ

الجملة الاسمية	الخبر (فعل)	+	المبتدأ
الطَّالِبُ يَقْرَأُ الْكِتَابَ	يَقْرَأُ الْكِتَابَ		الطَّالِبُ

6. الجملة الفعلية Ayat yang dimulakan dengan kata kerja

<p>الجملة الفعلية</p> <p>أَكَلَ مُحَمَّدٌ الْبُرْتُقَالَ</p>	<table border="1"> <thead> <tr> <th>المفعول به</th> <th>+</th> <th>الفاعل</th> <th>+</th> <th>الفعل</th> </tr> </thead> <tbody> <tr> <td>الْبُرْتُقَالَ</td> <td>+</td> <td>مُحَمَّدٌ</td> <td>+</td> <td>أَكَلَ</td> </tr> </tbody> </table>	المفعول به	+	الفاعل	+	الفعل	الْبُرْتُقَالَ	+	مُحَمَّدٌ	+	أَكَلَ
المفعول به	+	الفاعل	+	الفعل							
الْبُرْتُقَالَ	+	مُحَمَّدٌ	+	أَكَلَ							
<p>الجملة الفعلية</p> <p>أَكَلَ مُحَمَّدٌ فِي الْمَطْعَمِ</p>	<table border="1"> <thead> <tr> <th>الجر والمجرور</th> <th>+</th> <th>الفاعل</th> <th>+</th> <th>الفعل</th> </tr> </thead> <tbody> <tr> <td>فِي الْمَطْعَمِ</td> <td>+</td> <td>مُحَمَّدٌ</td> <td>+</td> <td>أَكَلَ</td> </tr> </tbody> </table>	الجر والمجرور	+	الفاعل	+	الفعل	فِي الْمَطْعَمِ	+	مُحَمَّدٌ	+	أَكَلَ
الجر والمجرور	+	الفاعل	+	الفعل							
فِي الْمَطْعَمِ	+	مُحَمَّدٌ	+	أَكَلَ							
<p>الجملة الفعلية</p> <p>نَامَ مُحَمَّدٌ</p>	<table border="1"> <thead> <tr> <th>الفاعل</th> <th>+</th> <th>الفعل</th> </tr> </thead> <tbody> <tr> <td>مُحَمَّدٌ</td> <td>+</td> <td>نَامَ</td> </tr> </tbody> </table>	الفاعل	+	الفعل	مُحَمَّدٌ	+	نَامَ				
الفاعل	+	الفعل									
مُحَمَّدٌ	+	نَامَ									
<p>الجملة الفعلية</p> <p>أَكَلَ الطَّعَامُ</p>	<table border="1"> <thead> <tr> <th>نائب الفاعل</th> <th>+</th> <th>الفعل</th> </tr> </thead> <tbody> <tr> <td>الطَّعَامُ</td> <td>+</td> <td>أَكَلَ</td> </tr> </tbody> </table>	نائب الفاعل	+	الفعل	الطَّعَامُ	+	أَكَلَ				
نائب الفاعل	+	الفعل									
الطَّعَامُ	+	أَكَلَ									
<p>الجملة الفعلية</p> <p>4 إقْرَأَ الْكِتَابَ</p>	<table border="1"> <thead> <tr> <th>المفعول به (فاعله مستتر)</th> <th>+</th> <th>الفعل</th> </tr> </thead> <tbody> <tr> <td>الْكِتَابَ</td> <td>+</td> <td>إقْرَأَ</td> </tr> </tbody> </table>	المفعول به (فاعله مستتر)	+	الفعل	الْكِتَابَ	+	إقْرَأَ				
المفعول به (فاعله مستتر)	+	الفعل									
الْكِتَابَ	+	إقْرَأَ									

مفرد	مثنى	جمع العاقل		
هَذَا	هَٰذَا	هَٰؤُلَاءِ	مذكر	للقریب
هَذِهِ	هَٰتَانِ	هَٰؤُلَاءِ	مؤنث	Dekat (Ini)
ذَٰلِكَ	ذَٰنِكَ	أُولَٰئِكَ	مذكر	للبعید
تِلكَ	تَانِكَ	أُولَٰئِكَ	مؤنث	Jauh (Itu)

الأمثلة ← هَٰذَا نِ طَٰلِبَانِ هَٰؤُلَاءِ طَٰلِبَاتٌ **تِلكَ** دَرَّاجَاتٌ

مفرد dalam bentuk اسم الإشارة kita gunakan جمع غير العاقل Untuk perempuan .

8. حروف الجر Kata Tugas Sendi

TUGAS

- Memberi hukum مَجْرُورٌ kepada kata nama selepasnya

TANDA KATA NAMA MENJADI مَجْرُورٌ

- 1. كسرة (ـِ)
- 2. ياء (يِنِ) للمثنى
- 3. ياء (يَنَّ) لجمع المذكر السالم

نَزَلَ الْمَطْرُ مِنْ السَّمَاءِ

daripada : مِنْ

ذَهَبَتْ الْأُخْتُ إِلَى الْمَكْتَبَةِ

kepada : إِلَى

الصَّلَاةُ تَنْهَى عَنِ الْفَحْشَاءِ

daripada : عَنْ

الْهَاتِفُ عَلَى الْمَكْتَبِ

di atas : عَلَى

الطَّالِبُ فِي الْفَصْلِ

di/dalam : فِي

العَسْكَرِيُّ كَالْأَسَدِ فِي الْحَرْبِ

seperti : كَ

أَكْتُبُ الرِّسَالَةَ بِالْقَلَمَيْنِ

dengan : بِ

الْكَعْبَةُ قِبْلَةٌ لِلْمُسْلِمِينَ

bagi/untuk : لِ

9. أدوات الاستفهام Kata Tugas Soal

TUGAS

- Untuk ayat menyoal

AYAT SOALAN
الجملة الاستفهامية

Ayat yang dimulakan dengan أدوات الاستفهام kata soal dan berakhir dengan tanda soal (?)

مَا اسْمُكَ ؟

apakah : مَا

مَتَى زُرْتِ الْمَدْرَسَةَ ؟

bilakah : مَتَى

مَنْ مَعَكَ فِي الْفَصْلِ ؟

siapakah : مَنْ

كَمْ سِعْرُ الْكِتَابِ ؟

berapakah : كَمْ

كَيْفَ تَذْهَبُ إِلَى السُّوقِ ؟

bagaimana : كَيْفَ

أَيْنَ تَقَعُ قَرْيَتُكَ ؟

dimanakah : أَيْنَ

هَلْ أَنْتِ نَاجِحَةٌ فِي الْإِمْتِحَانِ ؟

adakah : هَلْ

10. العدد والمعدود 1-10 (Nombor 1-10)

المعدود
Perkataa
n selepas
@
sebelum
nombor

العدد المفردة 1-10

المؤنث		المذكر	
العدد	المعدود	العدد	المعدود
واحدة	سيارة	واحد	قلم
اثنان	سيارتان	اثنان	قلمان

الأعداد المفردة (1 و 2) :
- يطابقان المعدود في التذكير والتأنيث.
mengikut perkataan
sebelumnya dari segi
jantina (sama jantina)

المؤنث		المذكر	
المعدود	العدد	المعدود	العدد
بنات	ثلاث	أقلام	أربعة
بنات	سبع	أقلام	ثمانية

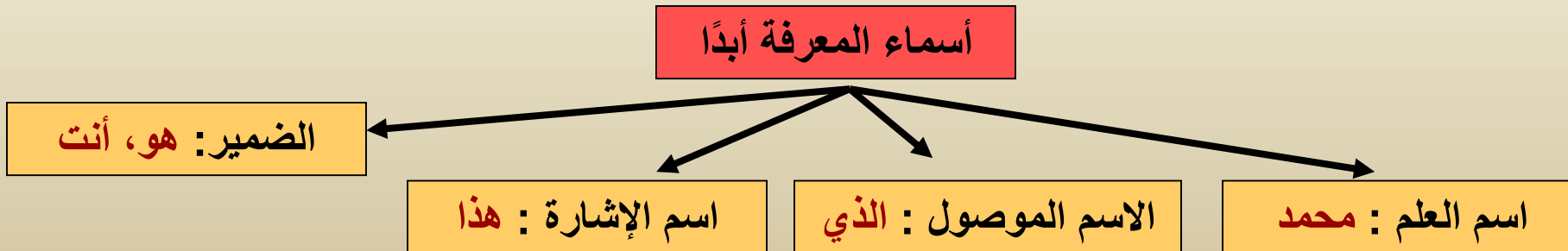
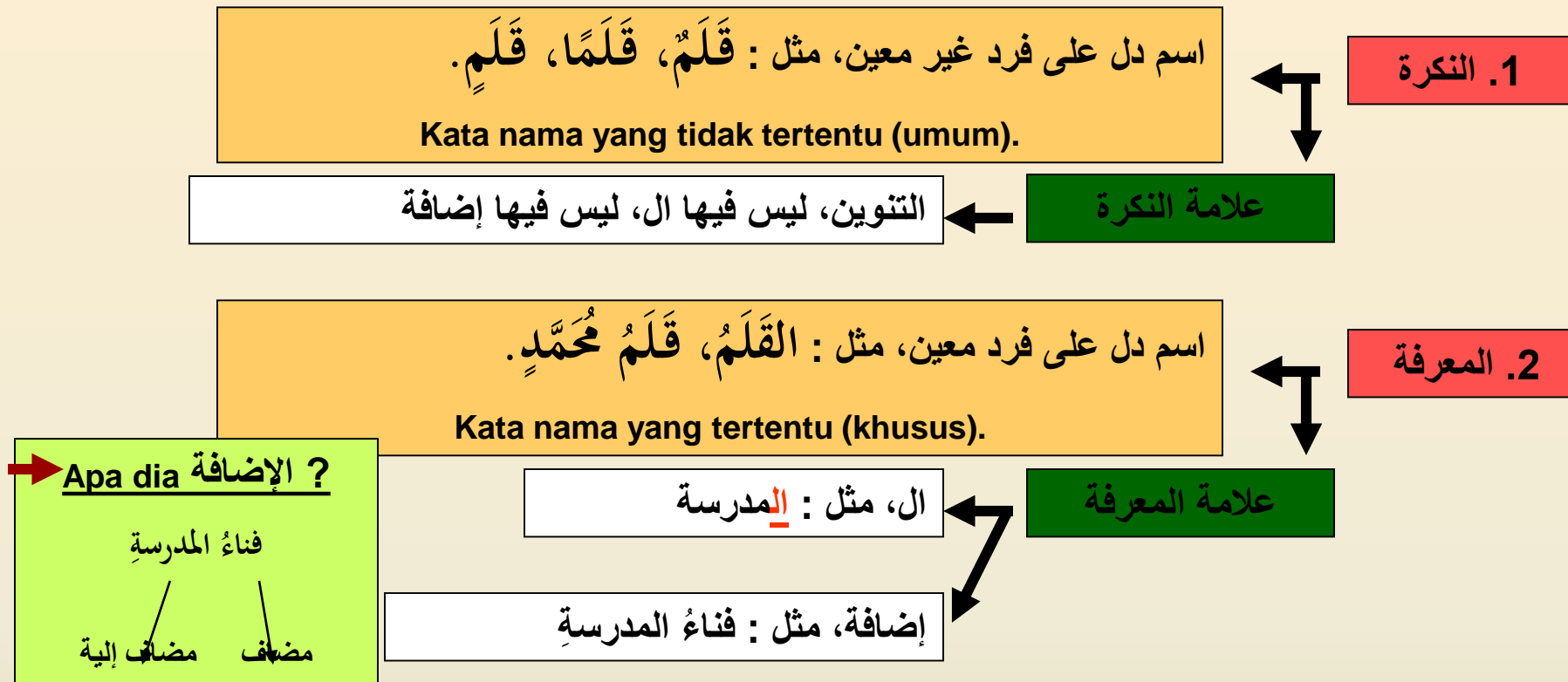
الأعداد المفردة (3 إلى 10) :
- عكس المعدود من حيث التذكير والتأنيث.
perkataan selepasnya
berbeza jantina
- المعدود : جمع مجرور.
Perkataa selepasnya
berbentuk ramai berbaris
bawah

الموضوعات النحوية

السنة الثانية

1. النكرة والمعرفة
2. الجمع وأنواعه
3. الأفعال (من حيث زمنها)
4. المبتدأ والخبر وأنواع الخبر
5. الفاعل
6. المفعول به
7. الاسم الموصول
8. أدوات الاستفهام
9. النعته والعطف
10. العدد والمعدود من 11-19

1. النكرة والمعرفة



Mubtada' : kata nama di permulaan ayat.
 Khabar : menyempurnakan makna mubtada'.

مبتدأ + خبر = جملة اسمية

4. المبتدأ والخبر

السنة الثانية

المبتدأ والخبر من حيث العدد

<p>المشاهدون قادمون</p> <p>مبتدأ (جمع) خبر (جمع)</p> <p>اعراب مبتدأ و خبر : <u>مرفوع بالواو</u></p>	<p>الفريقان مستعدان</p> <p>مبتدأ (مثنى) خبر (مثنى)</p> <p>اعراب مبتدأ و خبر : <u>مرفوع بالألف</u></p>	<p>الملعب جاهز</p> <p>مبتدأ (مفرد) خبر (مفرد)</p> <p>اعراب مبتدأ و خبر : <u>مرفوع بالضمة</u></p>
--	--	---

محمد (مبتدأ)

أنواع الخبر

في الفصل	أخوه كريم	يكتب الرسالة	ناجح
خبر شبه جملة	خبر جملة (اسمية)	خبر جملة (فعلية)	خبر مفرد

تقديم الخبر على المبتدأ

<p>3 Bila mubtada' bersambung dengan ضمير yang berkaitan dengan khabar</p> <p>ضمير يعود على الخبر ← للبيت صاحبه ← مبتدأ مؤخر خبر مقدم</p>	<p>2 Bila khabar adalah dari jenis yang mesti berada di depan, cth : اسم استفهام.</p> <p>متى نصر الله ← مبتدأ مؤخر خبر مقدم</p>	<p>1 Bila khabar شبه الجملة dan mubtada' pula نكرة yang tiada sifat dan bukan مضاف.</p> <p>في الفصل طالب ← مبتدأ مؤخر خبر مقدم</p>
--	--	---

فعل + فاعل + مفعول به = جملة فعلية

فعل + نائب الفاعل = جملة فعلية

5. الفاعل ونائبه

السنة الثانية

1. الفاعل

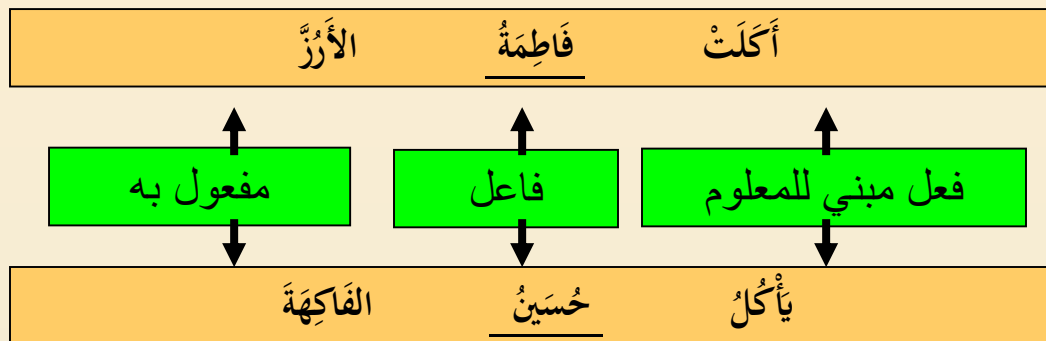
➔ Menukar فعل daripada مبني للمعلوم kepada مبني للمجهول :

1. فعل ماضي :

Baris depan huruf awal dan baris bawah huruf sebelum akhir
 أَكَلْ ← أَكِلْ

2. فعل مضارع :

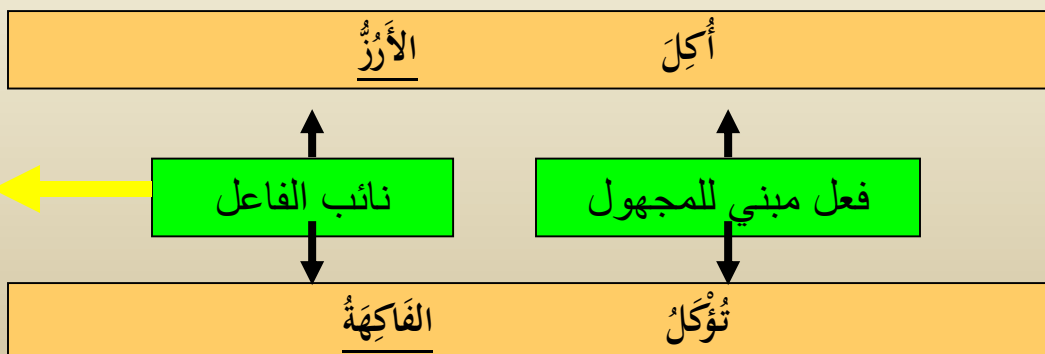
Baris depan huruf awal dan baris atas huruf sebelum akhir
 يَأْكُلْ ← يُؤْكَلْ



➔ مبني للمعلوم if ada فاعل maka ia مبني للمجهول (kata kerja aktif), jika dibuang فاعل dan diganti dengan نائب فاعل maka ia مبني للمجهول (kata kerja pasif).

2. نائب الفاعل

➔ Asal نائب الفاعل ialah مفعول به . Bila مفعول به dibuang maka مفعول به bertukar menjadi نائب فاعل .



5. من أحكام الفاعل ونائب الفاعل

علامات الرفع : ضمة ، ألف ، واو

الأمثلة		العلامة	نوع الكلمة
نائب الفاعل	الفاعل		
أَكَلَ الْأَرْزُ	قَرَأَتْ فَاطِمَةُ	الضمة	المفرد
اعراب : نائب فاعل مرفوع بالضمة	اعراب : فاعل مرفوع بالضمة		جمع المؤنث السالم
أَكَلَتْ الْخَضِرَاتُ	قَرَأَتِ الطَّالِبَاتُ		جمع التكسير
اعراب : نائب فاعل مرفوع بالضمة	اعراب : فاعل مرفوع بالضمة	الألف	المثنى
أَكَلَتْ الْفَوَاكِهُ	قَرَأَ الطُّلَّابُ		جمع المذكر السالم
اعراب : نائب فاعل مرفوع بالضمة	اعراب : فاعل مرفوع بالألف	الواو	الأسماء الخمسة
تُدْرَسُ مَادَّتَانِ	يَشْكُرُ الْمُؤْمِنُونَ اللَّهَ		
اعراب : نائب فاعل مرفوع بالألف	اعراب : فاعل مرفوع بالواو		
يُبَشِّرُ الْمُؤْمِنُونَ بِالْجَنَّةِ	صَلَّى أَبُوكَ		
اعراب : نائب فاعل مرفوع بالواو	اعراب : نائب فاعل مرفوع بالواو		
عَيْنَ أَبِيكَ مَدِيرًا			
اعراب : نائب فاعل مرفوع بالواو			

نوع الكلمة	العلامة	الأمثلة
المفرد	الفتحة	القِصَّة اعراب : مفعول به منصوب بالفتحة
جمع التكسير		جَرَائِدَ اعراب : مفعول به منصوب بالفتحة
المثنى	ياء (ين)	كِتَابَيْنِ اعراب : مفعول به منصوب بالياء
جمع المذكر السالم	ياء (ين)	المُعَلِّمِينَ اعراب : مفعول به منصوب بالياء
جمع المؤنث السالم	الكسرة	مَجَلَّاتٍ اعراب : مفعول به منصوب بالكسرة
الأسماء الخمسة	ألف	أَخَاهُ اعراب : مفعول به منصوب بالالف

يَقْرَأُ أَحْمَدُ القِصَّة

تَبِيعُ البَائِعَةُ جَرَائِدَ كَثِيرَةً

تَشْتَرِي الأُمُّ كِتَابَيْنِ كُلَّ الأُسْبُوعِ

يُوصِي المَدِيرُ المُعَلِّمِينَ بِالجِدِّ

تَقْرَأُ حُسْنَى مَجَلَّاتٍ عِلْمِيَّةً

يَهْدِي عُمَرُ أَخَاهُ قِصَّةً رَائِعَةً

7. الاسم الموصول Kata Tugas Hubung

جمع العاقل	مثنى	مفرد	
الَّذِينَ	الَّذَانِ	الَّذِي	مذكر
اللَّائِي / اللَّائِي	اللَّانِ	الَّتِي	مؤنث

هُوَ الَّذِي قَرَأَ الْكِتَابَ	هَؤُلَاءِ الَّذِينَ كَتَبُوا الرِّسَالَةَ	الْأَسْمَاكُ الَّتِي أَكَلْتُ لِلذِيذَةِ
-----------------------------------	--	---

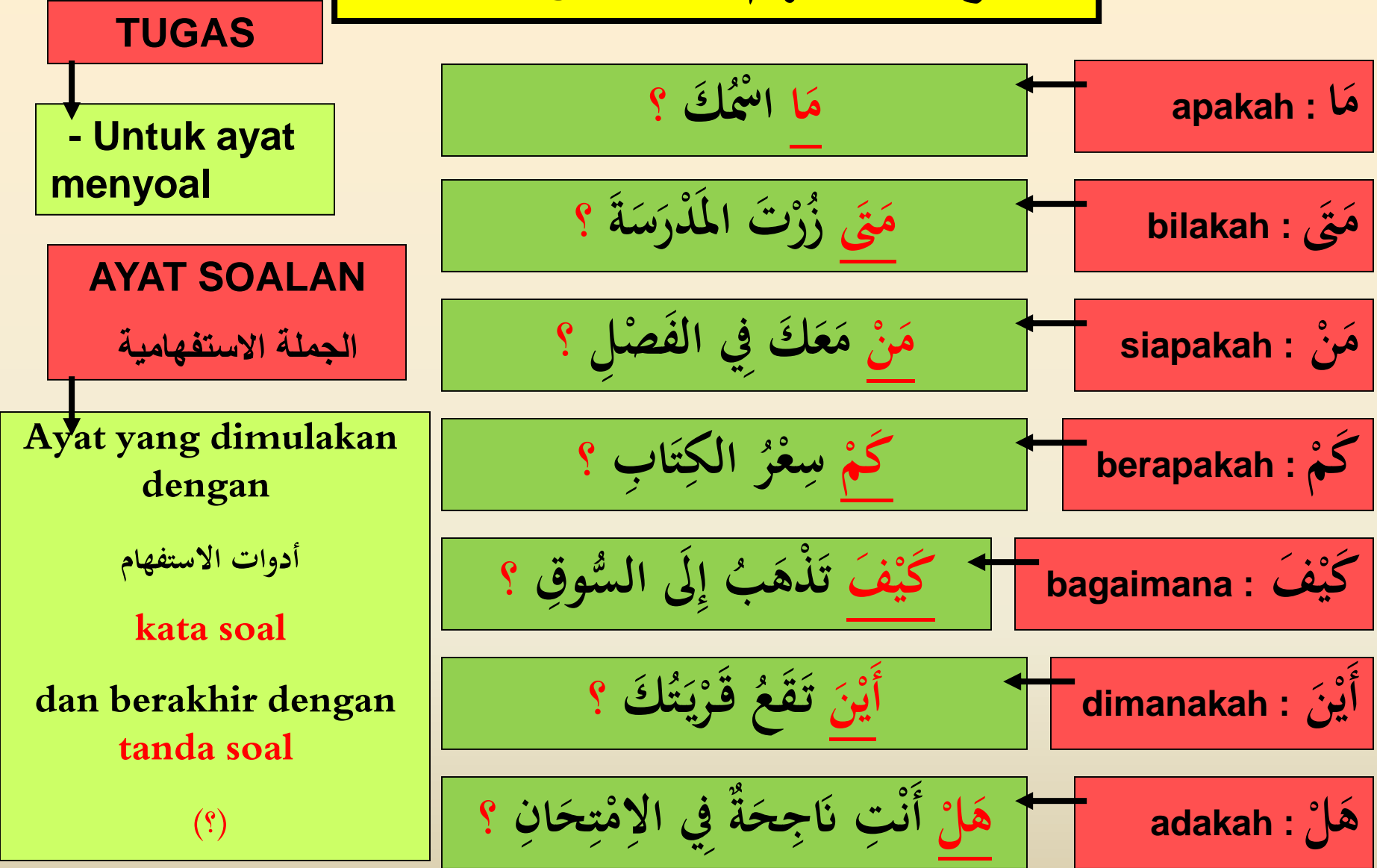
الأمثلة

Untuk الاسم الموصول kita gunakan جمع غير العاقل dalam bentuk مفرد perempuan

→ الاسم الموصول mesti ada (صلة الموصول) selepasnya.

أنواع صلة الموصول		
1. جملة فعلية	2. جملة اسمية	3. شبه الجملة
التي (تَقْرَأُ الْكِتَابَ) واقفة صلة الموصول	الذي (ثَوْبُهُ أَحْمَرٌ) جالس صلة الموصول	الذي (فِي الْفَصْلِ) نائم صلة الموصول

8. أدوات الاستفهام Kata Tugas Soal



→ Dalam النعت الحقيقي , نعت , ikut منعت dari sudut نوع ، عدد ، تنكير ، تعريف .

1. النعت sifat

→ Dalam النعت السببي , نعت , ikut منعت dari sudut تنكير ، تعريف ، dan ikut perkataan selepasnya dari segi تأنيث ، تذكير . la sentiasa مفرد .

نوع النعت	حالة الإعراب	مقرون بضمير المنعوت	النعت	المنعوت	الجملة
الحقيقي	مرفوع	—	المطيع	الولد	كتب الولدُ المطيعُ الرسالة
السببي	منصوب	أخوها	مجتهدًا	طالبةً	قابلتُ طالبةً مُجتهدًا أخوها
السببي	مجرور	فناؤه	الفسيح	البيت	أسكنُ في البيتِ الفسيحِ فناؤه

من حروف العطف :

و، ف، ثم، لكن، أو، أم، لا (نفي)

→ dari sudut i'rab. ikut معطوف عليه

2. العطف gabung

حالة الإعراب	المعطوف	حرف العطف	المعطوف عليه	الجملة
مرفوع	المدرّسُ	و	الطالبُ	قرأ الطالبُ والمدرّسُ الكتابَ
منصوب	المدرّسَ	و	الطالبَ	رأيتُ الطالبَ والمدرّسَ
مجرور	المدرّسِ	و	الطالبِ	مررتُ بالطالبِ والمدرّسِ

10. العدد والمعدود 11-19 (Nombor 11-19)

السنة الثانية

المعدود

Perkataan selepas @ sebelum nombor

Belas	
مذكر	عَشْرَ
مؤنث	عَشْرَةَ

العَدَدُ المُرَكَّبَةُ

19 - 11

الأعداد المركبة (11 و 12) :

-يطابقان المعدود في التذكير والتأنيث

perkataan selepasnya **sama jantina** dengan 'nombor' dan 'belas'

-المعدود : مفرد منصوب

Perkataan selepasnya berbentuk **satu berbaris atas**

المؤنث		المذكر	
المعدود	العدد	المعدود	العدد
طالبة	إِحْدَى عَشْرَةَ	كُوَكْبًا	أَحَدَ عَشْرَ
طالبة	إِثْنَتَا عَشْرَةَ	كُوَكْبًا	إِثْنَا عَشْرَ

المؤنث		المذكر	
المعدود	العدد	المعدود	العدد
طالبة	سِتَّ عَشْرَةَ	كُوَكْبًا	أَرْبَعَةَ عَشْرَ
مُعَلِّمَةٌ	تِسْعَ عَشْرَةَ	طَالِبًا	سَبْعَةَ عَشْرَ

الأعداد المركبة (13 إلى 19) :

-الجزء الأول عكس المعدود والجزء الثاني يطابق المعدود من حيث التذكير والتأنيث.

perkataan selepasnya **berbeza jantina** dengan 'nombor' dan **sama jantina** dengan 'belas'

-المعدود : مفرد منصوب.

Perkataan selepasnya berbentuk **satu berbaris atas**

الموضوعات النحوية

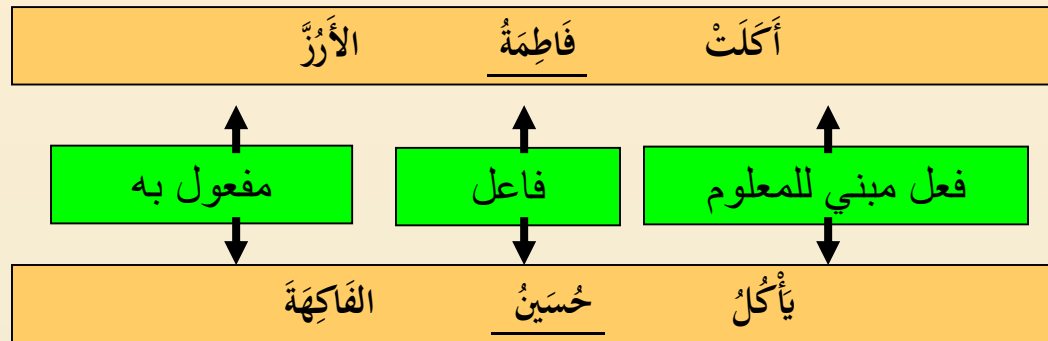
السنة الثالثة

1. **الفعل الماضي والفعل المضارع وفعل الأمر**
2. **الفعل المبني للمعلوم والمبني للمجهول**
3. **الظروف**
4. **أدوات النفي**
5. **أدوات النصب**
6. **أدوات الجزم**
7. **العطف**
8. **كان وأخواتها**
9. **إن وأخواتها**
10. **العدد والمعدود من 1 إلى 1000**

2. الفعل المبني للمعلوم والمبني للمجهول

المبني للمعلوم : ada فاعل
المبني للمجهول : tiada فاعل

1. المبني للمعلوم



➔ Menukar مبني للمعلوم فعل daripada مبني للمجهول kepada مبني للمجهول فعل :

1. فعل ماضي :

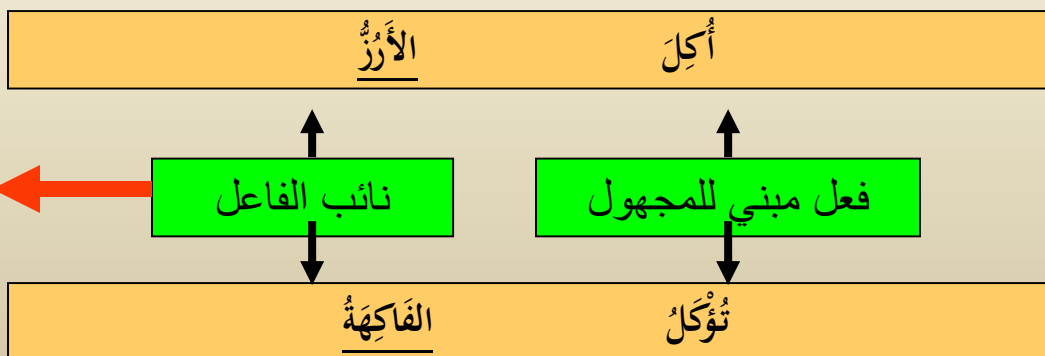
Baris depan huruf awal dan baris bawah huruf sebelum akhir
أَكَلْ ← أُكِلْ

2. فعل مضارع :

Baris depan huruf awal dan baris atas huruf sebelum akhir
يَأْكُلُ ← يُؤْكَلُ

➔ مبني للمعلوم jika ada فاعل maka ia مبني للمجهول (kata kerja aktif), jika dibuang فاعل dan diganti dengan فاعل نائب maka ia مبني للمجهول (kata kerja pasif).

2. المبني للمجهول



➔ Asal نائب الفاعل ialah مفعول به . Bila مفعول به فاعل dibuang maka مفعول به نائب فاعل bertukar menjadi نائب فاعل .

Sejenis pecahan Kata Nama yang menerangkan **masa** atau **tempat**

3. الظروف

الظُرُوفُ

ظَرْفُ الْمَكَانِ
Menerangkan tempat berlaku kata kerja

ظَرْفُ الزَّمَانِ
Menerangkan waktu terjadi kata kerja

الأمثلة		
جملة	معنى	ظرف
قَامَ مُحَمَّدٌ أَمَامَ مُعَلِّمِهِ	di hadapan	أَمَامَ
هُوَ يَجْلِسُ جَانِبَ مُحَمَّدٍ	di tepi	جَانِبَ
الكِتَابُ فَوْقَ الطَّاوِلَةِ	di atas	فَوْقَ
بَيْتُهُ يَقَعُ وَرَاءَ مَدْرَسَتِهِ	di belakang	وَرَاءَ
الْقِطُّ تَحْتَ الشَّجَرَةِ	di bawah	تَحْتَ

الأمثلة		
جملة	معنى	ظرف
أَنَا سَعِيدٌ يَوْمًا بَعْدَ يَوْمٍ	hari ini	يَوْمًا
أَذْهَبُ إِلَى الْمَدْرَسَةِ ظُهْرًا	waktu zuhur	ظُهْرًا
أَذْهَبُ إِلَى السُّوقِ غَدًا	esok	غَدًا
نِمْتُ عَلَى السَّرِيرِ لَيْلًا	Waktu malam	لَيْلًا
قُمْتُ سَاعَةً فِي الْمَلْعَبِ	satu jam	سَاعَةً

مَنْصُوبٌ dan hukum i'rabnya مَفْعُولٌ فِيهِ الظُّرُوفُ juga dipanggil

4. أدوات النفي kata nafi

ما، لا، ليس kata nafi
bermakna "tidak"

أدوات النفي

لَيْسَ	
tidak	makna
Sebelum الجملة الاسمية	fungsi
لَيْسَ الطَّعَامُ مَلِيحًا	contoh

مَا	
tidak	makna
Sebelum الفعل الماضي	fungsi
مَا أَكَلْتُ هَذَا الطَّعَامَ	contoh

ما، لا

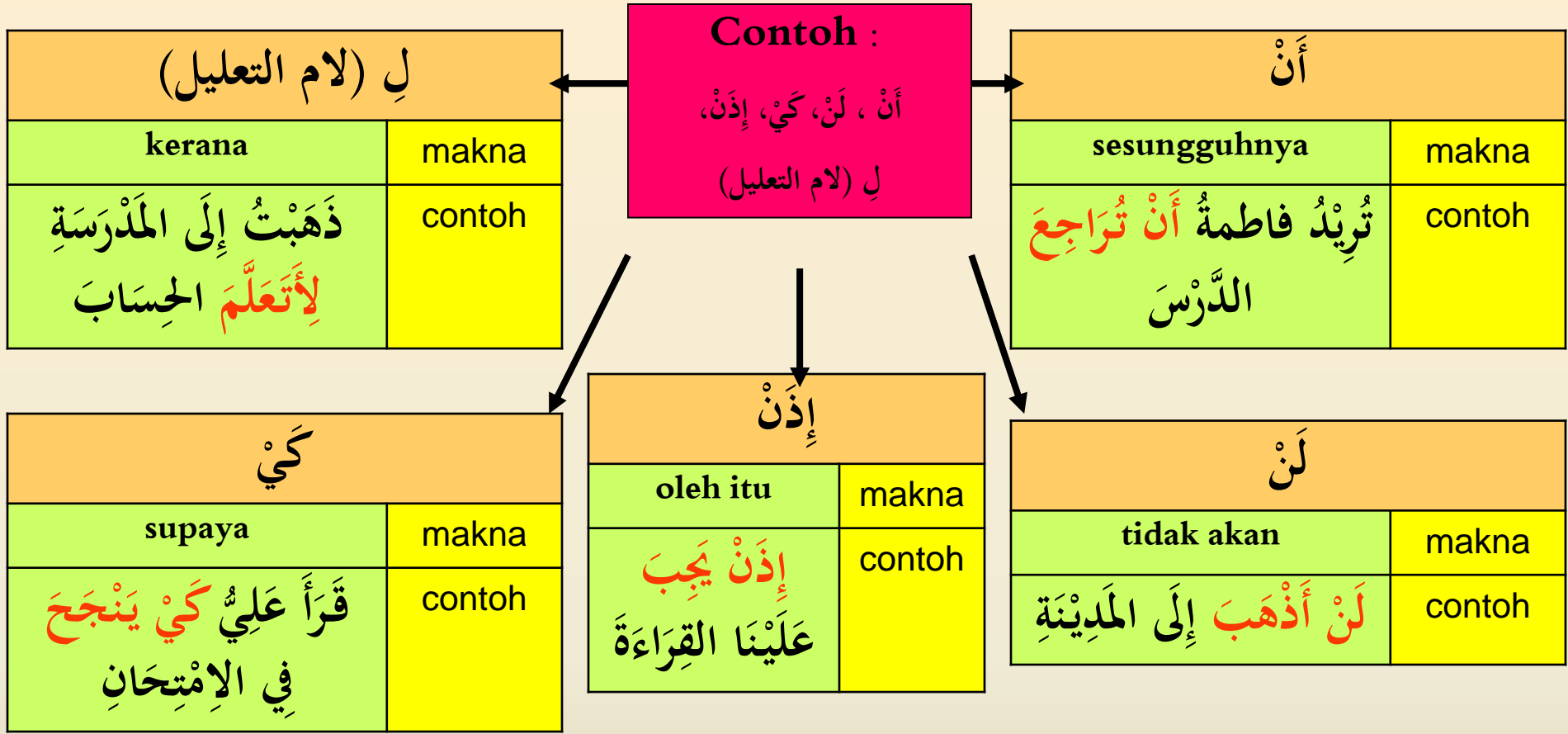
- Tidak memberi kesan i'rab kepada perkataan selepasnya

ليس

- Berfungsi sebagai أخوات كان dari segi i'rab

لَا	
tidak	makna
Sebelum الفعل المضارع	fungsi
لَا أَشْرَبُ الْقَهْوَةَ	contoh

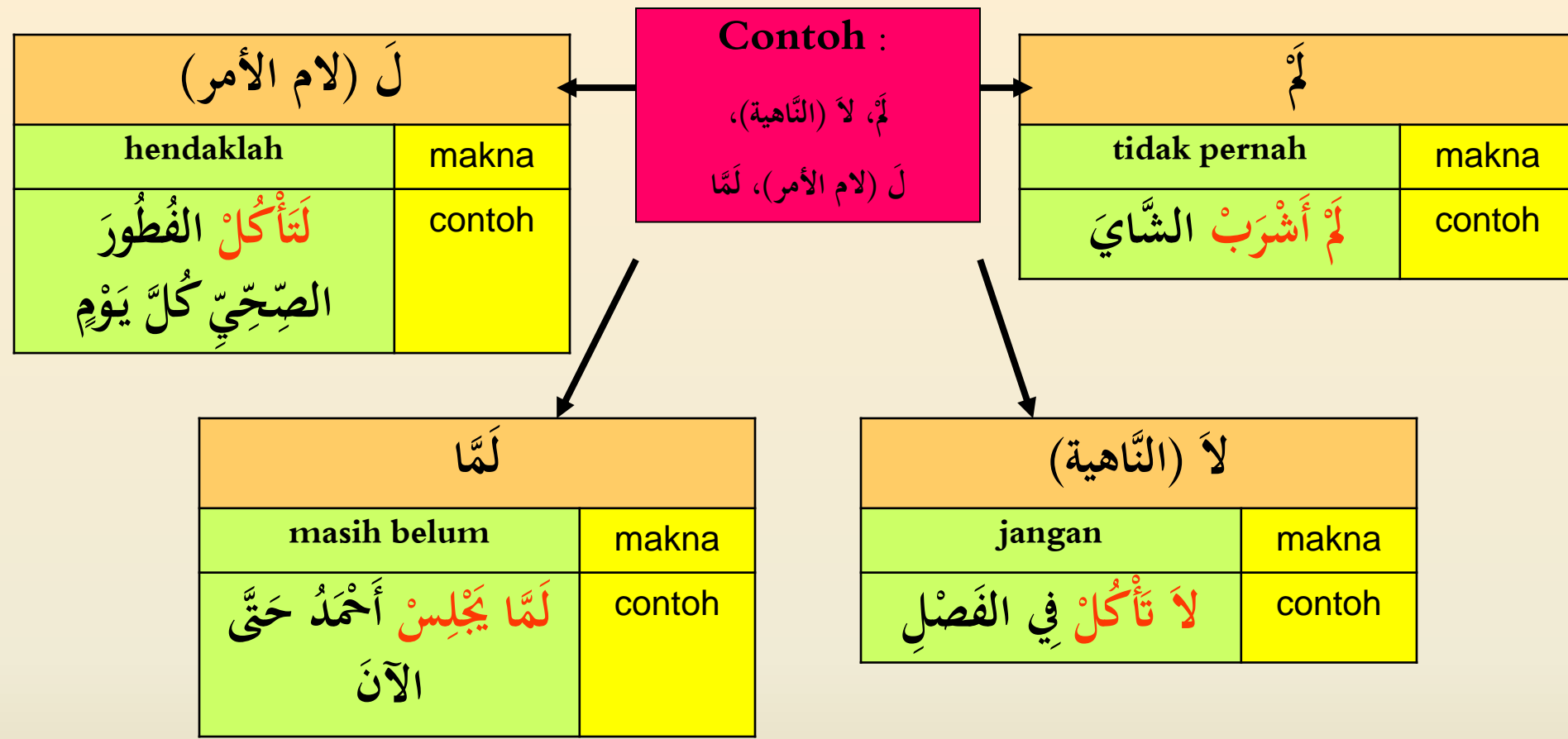
5. أدوات النصب kata tugas untuk i'rab mansub



أدوات النصب

- Masuk ke atas الفعل المضارع sahaja dan menjadikan hukum i'rabnya منصوب.

6. أدوات الجزم kata tugas untuk i'rab majzum



أدوات الجزم

- Masuk ke atas الفعل المضارع sahaja dan menjadikan hukum i'rabnya مجزوم.

من حروف العطف :

و (dan) ، ف (maka) ، ثم (kemudian) ، لكن (tetapi) ،
أو (atau) ، أم (atau) ، لا (نفي) (tidak)

→ **معطوف عليه ikut معطوف dari sudut i'rab.**

حالة الإعراب	المعطوف	حرف العطف	المعطوف عليه	الجملة
مرفوع	المُدْرِسُ	و	الطالِبُ	قرأ الطالبُ والمُدْرِسُ الكتابَ
منصوب	المُدْرِسَ	و	الطالِبَ	رأيتُ الطالبَ والمُدْرِسَ
مجرور	المُدْرِسِ	و	الطالِبِ	مررتُ بالطالِبِ والمُدْرِسِ

8. كان وأخواتها

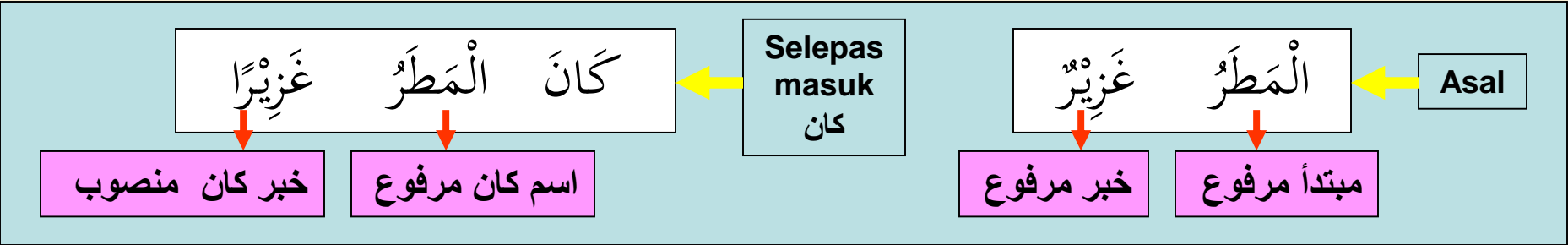
➔ Juga dinamakan :
الأفعال الناسخة / التواسخ

أخوات كان : أَصْبَحَ ، أَضْحَى ، ظَلَّ ، أَمْسَى ، بَاتَ ، صَارَ ، لَيْسَ ، مَا دَامَ ، مَا زَالَ ، مَا فَتِيَ ، مَا بَرِحَ ، مَا انْفَلَكَّ

➔ مرفوع dan hukumnya اسم كان jadi مبتدأ

كان وأخواتها – تدخل على المبتدأ والخبر

➔ منصوب dan hukumnya خبر كان jadi خبر



أنواع خبر كان وأخواتها

اعراب : اسم كان مرفوع بالضمّة

كَانَ مُحَمَّدٌ (اسم كان)

فِي الْفَصْلِ	أَخُوهُ كَرِيمٌ	يَكْتُبُ الرِّسَالَةَ	نَاجِحًا
خبر كان شبه جملة	خبر كان جملة (اسمية)	خبر كان جملة (فعلية)	خبر كان مفرد

اعراب : شبه الجملة في محل نصب خبر كان

اعراب : الجملة في محل نصب خبر كان

اعراب : خبر كان منصوب بالفتحة

اعراب : الجملة في محل نصب خبر كان

9. إن وأخواتها

➔ Juga dinamakan :
الحروف الناسخة / التواسخ

أخوات إن : أَنْ ، كَأَنَّ ، لَيْتَ ، لَعَلَّ ، لَكِنَّ

➔ منصوب dan hukumnya اسم إن jadi مبتدأ

إن وأخواتها – تدخل على المبتدأ والخبر

➔ مرفوع dan hukumnya خبر إن jadi خبر



أنواع خبر إن وأخواتها

اعراب : اسم إن منصوب بالفتحة

إِنَّ مُحَمَّدًا (اسم إن)

تَاجِحٌ	يَكْتُبُ الرِّسَالَةَ	أَخُوهُ كَرِيمٌ	فِي الفَصْلِ
خبر إن مفرد	خبر إن جملة (فعلية)	خبر إن جملة (اسمية)	خبر إن شبه جملة

اعراب : شبه الجملة في محل رفع خبر إن

اعراب : الجملة في محل رفع خبر إن

اعراب : خبر إن مرفوع بالضمّة

اعراب : الجملة في محل رفع خبر إن

العدد والمعدود كلاهما ضمن التمييز

المؤنث		المذكر	
العدد	المعدود	العدد	المعدود
واحدة	سيارة	واحد	قلم
اثنان	سيارتان	اثنان	قلمان

الأعداد المفردة (1 و 2) :
- يطابقان المعدود في التذكير والتأنيث.

المؤنث		المذكر	
المعدود	العدد	المعدود	العدد
بنات	ثلاث	أقلام	أربعة
بنات	سبع	أقلام	ثمانية

الأعداد المفردة (3 إلى 10) :
- عكس المعدود من حيث التذكير والتأنيث.
- المعدود : جمع مجرور.

المؤنث		المذكر	
المعدود	العدد	المعدود	العدد
طالبة	إحدى عشرة	كوكبا	أحد عشر
طالبة	اثنان عشرة	كوكبا	اثنان عشرة

الأعداد المركبة (11 و 12) :
- يطابقان المعدود في التذكير والتأنيث.
- المعدود : مفرد منصوب.

المؤنث		المذكر	
المعدود	العدد	المعدود	العدد
طَالِبَةٌ	سِتُّ عَشْرَةَ	كَوَكْبًا	أَرْبَعَةٌ عَشْرَ
مُعَلِّمَةٌ	تِسْعَ عَشْرَةَ	طَالِبًا	سَبْعَةٌ عَشْرَ

الأعداد المركبة (13 إلى 19) :
 - الجزء الأول عكس المعدود والجزء الثاني يطابق المعدود من حيث التذكير والتأنيث.
 - المعدود : مفرد منصوب.

المؤنث		المذكر	
المعدود	العدد	المعدود	العدد
طَالِبَةٌ	اِثْنَتَانِ وَسِتُّونَ	كِتَابًا	وَاحِدٌ وَعِشْرُونَ
قِصَّةٌ	ثَمَانٍ وَثَمَانُونَ	طَالِبًا	ثَلَاثَةٌ وَأَرْبَعُونَ

الأعداد المعطوفة (21 و 99) :
 - الجزء الأول (1 و 2) يطابق المعدود والجزء الأول (3 إلى 9) عكس المعدود من حيث التذكير والتأنيث.
 - المعدود : مفرد منصوب.

المؤنث		المذكر	
المعدود	العدد	المعدود	العدد
سَيَّارَةٌ	ثَلَاثُونَ	مُدْرِسًا	عِشْرُونَ
مُعَلِّمَةٌ	تِسْعُونَ	تَلْمِيذًا	خَمْسُونَ

أعداد العقود (20 إلى 90) :
 - المعدود : مفرد منصوب.

المؤنث		المذكر	
المعدود	العدد	المعدود	العدد
طَالِبَةٌ	أَلْفٌ	طَالِبٍ	مِائَةٌ
بَقْرَةٌ	بِلْيُونٌ	قَلَمٍ	مِلْيُونٌ

أعداد (مائة و ألف و مليون و بليون) :
 - المعدود : مفرد مجرور.

الموضوعات النحوية

السنة الرابعة

1. أنواع الخبر
2. الإضافة
3. أدوات الشرط
4. التوابع
5. الحال
6. الأفعال الخمسة
7. المبنى والمعرب من الأفعال والأسماء
8. الميزان الصرفي والمشتقات
9. الفعل الصحيح والفعل المعتل
10. الاسم المقصور والمنقوص والممدود

Mubtada' : kata nama di permulaan ayat.
 Khabar : menyempurnakan makna mubtada'.

مبتدأ + خبر = جملة اسمية

1. أنواع الخبر

السنة الرابعة

المبتدأ والخبر من حيث العدد

<p>المشاهدون قادمون</p> <p>مبتدأ (جمع) خبر (جمع)</p> <p>اعراب مبتدأ و خبر : <u>مرفوع بالواو</u></p>	<p>الفريقان مستعدان</p> <p>مبتدأ (مثنى) خبر (مثنى)</p> <p>اعراب مبتدأ و خبر : <u>مرفوع بالألف</u></p>	<p>الملعب جاهز</p> <p>مبتدأ (مفرد) خبر (مفرد)</p> <p>اعراب مبتدأ و خبر : <u>مرفوع بالضمة</u></p>
--	--	---

محمد (مبتدأ)

أنواع الخبر

<p>في الفصل</p> <p>خبر شبه جملة</p>	<p>أخوه كريم</p> <p>خبر جملة (اسمية)</p>	<p>يكتب الرسالة</p> <p>خبر جملة (فعلية)</p>	<p>ناجح</p> <p>خبر مفرد</p>
-------------------------------------	--	---	-----------------------------

تقديم الخبر على المبتدأ

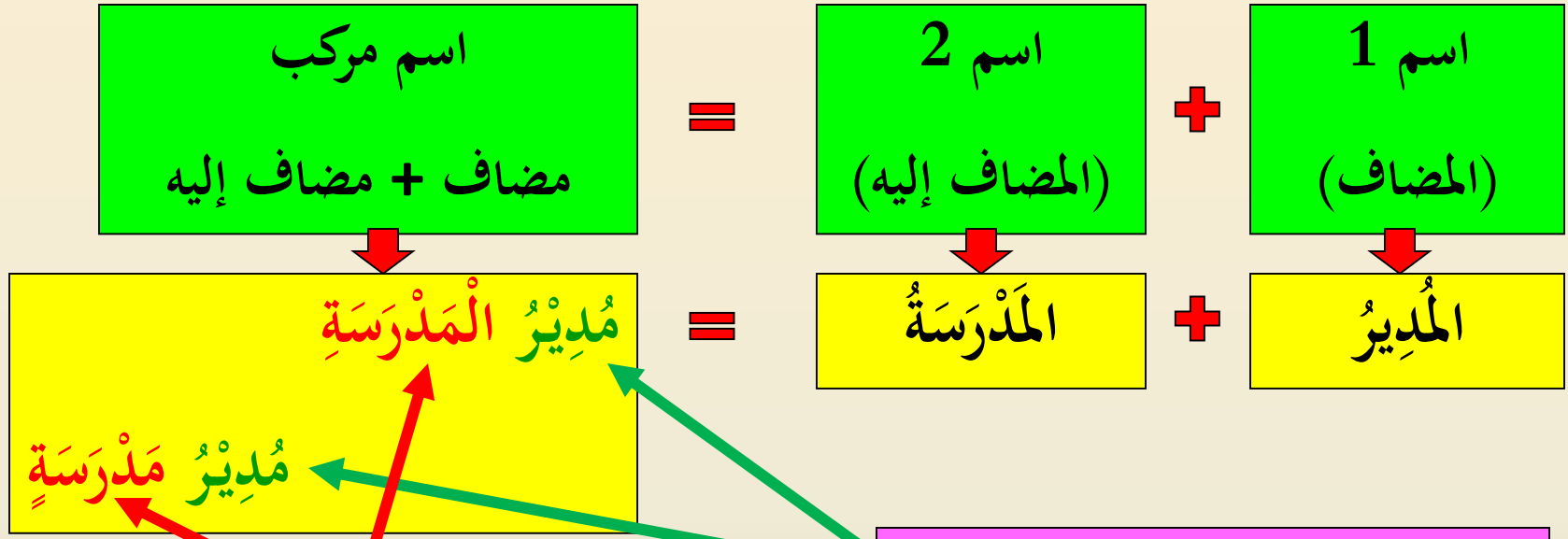
<p>3</p> <p>Bila mubtada' bersambung dengan ضمير yang berkaitan dengan khabar</p> <p>ضمير يعود على الخبر ← <u>للبيتِ صاحِبُهُ</u></p> <p>مبتدأ مؤخر خبر مقدم</p>	<p>2</p> <p>Bila khabar adalah dari jenis yang mesti berada di depan, cth : اسم استفهام.</p> <p>متى نصر الله</p> <p>مبتدأ مؤخر خبر مقدم</p>	<p>1</p> <p>Bila khabar شبه الجملة dan mubtada' pula نكرة yang tiada sifat dan bukan مضاف.</p> <p>في الفصل طالب</p> <p>مبتدأ مؤخر خبر مقدم</p>
---	--	---

Dua kata nama yang berasingan makna bergabung membentuk satu makna yang baru

Sandaran 2. الإضافة

Kata nama di depan dinamakan : المضاف

Kata nama dibelakang dinamakan : المضاف إليه



مضاف إليه

Boleh dikekalkan ال atau dibuang dan i'rabnya hanya مجرور (berbaris bawah)

مضاف

Akan menjadi نكرة (dibuang ال) tetapi tidak berbaris tanwin dan i'rabnya mengikut kedudukan di dalam ayat samada (مرفوع atau مجرور atau منصوب)

Beberapa keadaan apabila datang kata nama selepas kata nama

التركيب/الجملة	الاسم 2	الاسم 1	الإعراب
<p>تَلْمِيذٌ مُطِيعٌ</p> <p>Pelajar yang taat</p>	نكرة	نكرة	نعت + منعوت
<p>التِّلْمِيذُ الْمُطِيعُ</p> <p>Pelajar yang taat</p>	معرفة	معرفة	
<p>التِّلْمِيذُ مُطِيعٌ</p> <p>Pelajar itu taat</p>	نكرة	معرفة	مبتدأ + خبر
<p>تَلْمِيذُ الْمَدْرَسَةِ</p> <p>Pelajar sekolah</p>	معرفة	نكرة	مضاف + مضاف إليه

الجملة الشرطية / أسلوب الشرط

- terdiri daripada kata tugas syarat yang diikuti **dua kata kerja mudhari'** atau **dua kata kerja madhi** atau **gabungan kata kerja madhi dan mudhari'**
- kedua2 kata kerja mudhari' selepas kata tugas syarat hukum l'rabnya **مجزوم**
- kata kerja madhi selepas kata tugas syarat hukum i'rabnya **مبني**

أدوات الشرط	
Jika	إِن
Sesiapa	مَنْ
Apa2	مَا
Apabila	إِذَا
Walau	مَهْمَا
Dari mana	أَيَّ
Dimana	أَيْنَ
Dimana-manapun	حَيْثُمَا
Bila	مَتَى
Bila	أَيَّانَ
Bagaimana	كَيْفَمَا
Yang mana	أَيُّ

مثال 1	أداة الشرط	جملة الشرط (فعل مضارع)	جواب الشرط (فعل مضارع)
جملة شرطية	مَنْ	يَجْتَهِدُ	يَنْجَحُ
الإعراب	مبني	فعل مضارع مجزوم بالسكون	فعل مضارع مجزوم بالسكون

مثال 2	أداة الشرط	جملة الشرط (فعل ماضي)	جواب الشرط (فعل ماضي)
جملة شرطية	مَنْ	طَوَى لِسَانَهُ	فَقَدَ فَازَ
الإعراب	مبني	فعل ماضي مبني	فعل ماضي مبني

مثال 3	أداة الشرط	جملة الشرط (فعل ماضي)	جواب الشرط (فعل مضارع)
جملة شرطية	إِن	أَحْسَنَ اسْتِغْلَالَ الْعِلْمِ	تَسْعُدُ بِثَمَرَاتِهِ الْبَشَرِيَّةِ
الإعراب	مبني	فعل ماضي مبني	فعل مضارع مجزوم بالسكون

4. التوابع Pengikut dari segi i'rab

من حروف العطف :
و - ف - ثم - لكن - أو - أم -
- لا (نفي).

→ ikut معطوف عليه dari sudut i'rab.

1. العطف sambung

حالة الإعراب	المعطوف	حرف العطف	المعطوف عليه	الجملة
مرفوع	المدرّسُ	و	الطالبُ	قرأ الطالبُ والمدرّسُ الكتابَ
منصوب	المدرّسَ	و	الطالبَ	رأيتُ الطالبَ والمدرّسَ
مجرور	المدرّسِ	و	الطالبِ	مررتُ بالطالبِ والمدرّسِ

→ ikut المبدل منه dari sudut i'rab.

2. البديل ganti

نوع البديل	حالة الإعراب	البديل	المبدل منه	الجملة
المطابق sama	مرفوع	عبدُ الله	الأستاذُ	قام الأستاذُ <u>عبدُ الله</u>
الإشتمال anggota	مجرور	رائحتِهَا	القهوةِ	تعجّبتُ بالقهوةِ <u>رائحتِهَا</u>
البعض من الكل sebahagian	منصوب	نصفَهَا	القهوةِ	شربتُ القهوةَ <u>نصفَهَا</u>

تعريف ، تنكير ، عدد ، نوع ikut منعت dari sudut , النعت الحقيقي

Dalam تعريف ، تنكير ikut منعت dari sudut , النعت السببي perkataan selepasnya dari segi تأكيد ، تأنيث . la sentiasa مفرد .

3. النعت sifat

نوع النعت	حالة الإعراب	مقرون بضمير المنعوت	النعت	المنعوت	الجملة
الحقيقي	مرفوع	-	المطيعُ	الولدُ	كتب الولدُ المطيعُ الرسالة
السببي	منصوب	أخوها	مجتهدًا	طالبةٌ	قابلتُ طالبةً مُجتهدًا أخوها
السببي	مجرور	فناؤه	الفسيح	البيتِ	أَسْكُنُ في البيتِ الفسيحِ فِناؤُهُ

ikut تؤكد pada مؤكداً dalam i'rabnya dan menyamai مؤكداً pada أفراد ، تثنية ، جمع ، تأكيد ، تأنيث

4. التوكيد penguat

نوع التوكيد	حالة الإعراب	مقرون بضمير المؤكد	التوكيد	المؤكد	الجملة
لفظي	مبني على الفتحة	-	نَجَحَ 2	نَجَحَ	نَجَحَ نَجَحَ المجتهدُ
معنوي	مرفوع	نفسه	نَفْسُهُ	الطالبُ	جاءَ الطالبُ نَفْسُهُ
لفظي	مجرور	-	الغَرِيبِ 2	الغريبِ	لا تتكلمُ مَعَ الغَرِيبِ الغَرِيبِ

توكيد معنوي	1. نسبة : نفس ، عين . 2. شمول : جميع ، عامة ، كل ، كلا ، كلتا
-------------	--

توكيد لفظي	1. بعينه : جاء الرجلُ الرجلُ 2. بمرادفه : قمتُ أنا
------------	---

Kata nama نكرة yang dalam bentuk اسم مفعول atau اسم فاعل yang mana hukum i'rabnya menerangkan keadaan مفعول به atau فاعل ketika berlakunya perbuatan kata kerja



أنواع الحال Jenis2 Hal

رَأَيْتُ مُحَمَّدًا

مُبْتَسِمًا	يَبْتَسِمُ فِي الْفَصْلِ	وَهُوَ مُبْتَسِمٌ	فِي ابْتِسَامٍ
1. حال مفرد	2. حال جملة فعلية	3. حال جملة اسمية	4. حال شبه جملة
منصوب بالفتحة	في محل نصب	في محل نصب	في محل نصب

واو الحال adalah حال جملة اسمية sebelum و

إعراب الأفعال الخمسة

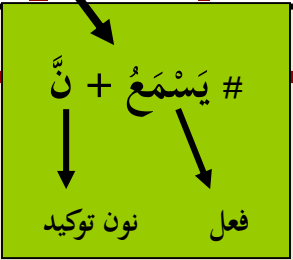
الجزم/مجزوم		النصب/منصوب		الرفع/مرفوع		الحالة (حكم الإعراب)
حذف النون		حذف النون		إثبات النون في الآخر		العلاقة بالنون (علامة الإعراب)
فعل مضارع مجزوم بحذف النون	هُم لَغ يَذْهَبُوا _	فعل مضارع منصوب بحذف النون	هُم لَنْ يَذْهَبُوا _	فعل مضارع مرفوع بثبوت النون	هُم يَذْهَبُونَ	الأمثلة
	أَنْتُمْ لَغ تَذْهَبُوا _		أَنْتُمْ لَنْ تَذْهَبُوا _		أَنْتُمْ تَذْهَبُونَ	
	هُمَا لَغ يَذْهَبَا _		هُمَا لَنْ يَذْهَبَا _		هُمَا يَذْهَبَانِ	
	هُمَا لَغ تَذْهَبَا _		هُمَا لَنْ تَذْهَبَا _		هُمَا تَذْهَبَانِ	
	أَنْتُمَا لَغ تَذْهَبَا _		أَنْتُمَا لَنْ تَذْهَبَا _		أَنْتُمَا تَذْهَبَانِ	
	أَنْتِ لَغ تَذْهَبِي _		أَنْتِ لَنْ تَذْهَبِي _		أَنْتِ تَذْهَبِينَ	

7. المبني من الأفعال والأسماء

kata kerja dan kata nama yang tidak berubah baris huruf akhirnya

1. المبني من الأفعال

أنواع	1. الماضي	2. الأمر	3. المضارع المتصل بنون النسوة	4. المضارع المتصل بنون التوكيد
توضيح	Baris huruf akhirnya tetap diatas walau berada di depan, tengah atau diakhir ayat	Baris huruf akhirnya tetap mati walau berada di depan, tengah atau diakhir ayat	Baris huruf akhirnya tetap mati walau berada di depan, tengah atau diakhir ayat	Baris huruf akhirnya tetap diatas walau berada di depan, tengah atau diakhir ayat
أمثلة	جَاءَ ، ذَهَبَ	إِجْلِسْ ، أَكْتُبْ	يَأْكُلْنَ (هن)، تَفْهَمْنَ (أنتن)	تَقْرَأَنَّ ، يَسْمَعَنَّ



2. المبني من الأسماء

Semua kata nama berikut tidak akan berubah baris huruf akhirnya !

3. اسم موصول
هو الذي قرأ الكتاب

4. اسم استفهام
مَا اسْمُكَ

5. اسم شرط
مَنْ يجتهد ينجح

1. ضمير
هُوَ طالب مجتهد

2. ظرف
أرسلت رسالة أمس

6. اسم اشاره
هذه معلمة

7. عدد مركب
قرأ أحمد خمسة عشر درسًا

7. المعرب من الأفعال والأسماء

kata kerja dan kata nama yang berubah baris huruf akhirnya

1. المعرب من الأفعال

➔ Semua فعل مضارع kecuali yang bersambung dengan nun niswah (هن ، أنتن) dan nun taukid (ن)!

- ➔ فعل untuk اعراب :
1. مرفوع
 2. منصوب
 3. مجزوم

أمثلة	نموذج الإعراب (contoh l'rab)
يَكْتُبُ محمد المدرس	فعل مضارع <u>مرفوع بالضمّة</u>
لَنْ يَكْتُبَ محمد المدرس	فعل مضارع <u>منصوب بالفتحة</u>
لَمْ يَكْتُبْ محمد المدرس	فعل مضارع <u>مجزوم بالسكون</u>

2. المعرب من الأسماء

- ➔ اسم untuk اعراب :
1. مرفوع
 2. منصوب
 3. مجرور

أمثلة	نموذج الإعراب (contoh l'rab)
هذا <u>طَالِبٌ</u>	خبر <u>مرفوع بالضمّة</u>
رَأَيْتُ <u>طَالِبًا</u> في الفصل	مفعول به <u>منصوب بالفتحة</u>
تعرفتُ <u>بَطَالِبٍ</u> من فيراق	اسم <u>مجرور بالكسرة</u>

***Nahu**

إعراب الفعل المعتل (المضارع)

حكم الإعراب			نوع الفعل
مجزوم	منصوب	مرفوع	
↓ علامة الإعراب ↓			
حذف حرف العلة (ي)	الفتحة المقدرة على الألف	الضمة المقدرة على الألف	آخره الألف المقصورة (ي)
لَمْ يَخْشَ	لَنْ يَخْشَى	يَخْشَى	
حذف حرف العلة (ي)	الفتحة الظاهرة	الضمة المقدرة على الياء	آخره الياء (ي)
لَمْ يَقْضِ	لَنْ يَقْضِيَ	يَقْضِيَ	
حذف حرف العلة (و)	الفتحة الظاهرة	الضمة المقدرة على الواو	آخره الواو (و)
لَمْ يَدْعُ	لَنْ يَدْعُوَ	يَدْعُوَ	

الموضوعات النحوية

السنة الخامسة

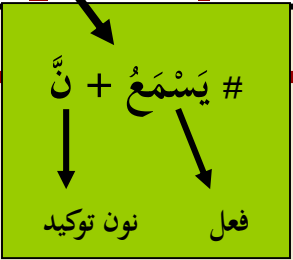
1. المبنى والمعرب
2. المجرد والمزيد
3. المصادر
4. المفعول المطلق
5. الاستثناء
6. المنادى
7. الأسماء الخمسة
8. الجامد والمشتق
9. اسم الفاعل واسم المفعول
10. المنقوص والمقصور والممدود

1. المبني من الأفعال والأسماء

kata kerja dan kata nama yang tidak berubah baris huruf akhirnya

1. المبني من الأفعال

أنواع	1. الماضي	2. الأمر	3. المضارع المتصل بنون النسوة	4. المضارع المتصل بنون التوكيد
توضيح	Baris huruf akhirnya tetap diatas walau berada di depan, tengah atau diakhir ayat	Baris huruf akhirnya tetap mati walau berada di depan, tengah atau diakhir ayat	Baris huruf akhirnya tetap mati walau berada di depan, tengah atau diakhir ayat	Baris huruf akhirnya tetap diatas walau berada di depan, tengah atau diakhir ayat
أمثلة	جَاءَ ، ذَهَبَ	اجْلِسْ ، اُكْتُبْ	يَأْكُلْنَ (هن)، تَفْهَمْنَ (أنتن)	تَقْرَأَنَّ ، يَسْمَعَنَّ



2. المبني من الأسماء

Semua kata nama berikut tidak akan berubah baris huruf akhirnya !

3. اسم موصول
هو الذي قرأ الكتاب

4. اسم استفهام
مَا اسْمُكَ

5. اسم شرط
مَنْ يجتهد ينجح

1. ضمير
هُوَ طالب مجتهد

2. ظرف
أرسلت رسالة أمس

6. اسم اشاره
هذه معلمة

7. عدد مركب
قرأ أحمد خمسة عشر درسًا

1. المعرب من الأفعال والأسماء

kata kerja dan kata nama yang berubah baris huruf akhirnya

1. المعرب من الأفعال

➔ Semua فعل مضارع kecuali yang bersambung dengan nun niswah (هن ، أنتن) dan nun taukid (نّ)!

- ➔ فعل untuk اعراب :
1. مرفوع
 2. منصوب
 3. مجزوم

أمثلة	نموذج الإعراب (contoh l'rab)
يَكْتُبُ محمد المدرس	فعل مضارع <u>مرفوع</u> بالضمّة
لَنْ يَكْتُبَ محمد المدرس	فعل مضارع <u>منصوب</u> بالفتحة
لَمْ يَكْتُبْ محمد المدرس	فعل مضارع <u>مجزوم</u> بالسكون

2. المعرب من الأسماء

- ➔ اسم untuk اعراب :
1. مرفوع
 2. منصوب
 3. مجرور

أمثلة	نموذج الإعراب (contoh l'rab)
هذا <u>طَالِبٌ</u>	خبر <u>مرفوع</u> بالضمّة
رَأَيْتُ <u>طَالِبًا</u> في الفصل	مفعول به <u>منصوب</u> بالفتحة
تعرفتُ <u>بَطَالِبٍ</u> من فيراق	اسم <u>مجرور</u> بالكسرة

4. المفعول المطلق

Masdar kepada kata kerja yang berada di depannya di dalam satu ayatdan hukum i'rabnya منصوب

قَرَأَ مُحَمَّدٌ الْكِتَابَ قِرَاءَةً

Masdar kepada kata kerja yang berada di depannya

أنواع المفعول المطلق Jenis2

<p>مُبَيِّنًا لِلْعَدَدِ</p> <p>Menerangkan bilangan</p>	<p>مُبَيِّنًا لِلنَّوْعِ</p> <p>menerangkan jenis (ada مضاف إليه atau صفة selepasnya)</p>	<p>مُؤَكِّدًا لِلْفِعْلِ</p> <p>Menguatkan kata kerja</p>
<p>دُرْتُ دَوْرَتَيْنِ</p>	<p>ازْدَادَ الطَّلَابُ اَزْدِيَادًا وَاِسْعًا</p>	<p>نَطَّمَتِ الْمَدْرَسَةُ تَنْظِيمًا</p>
<p>مفعول مطلق منصوب بالياء</p>	<p>مفعول مطلق منصوب بالفتحة</p>	<p>مفعول مطلق منصوب بالفتحة</p>

صفة

أداة الإستثناء			
حرف الجر	فعل	اسم	حرف
خَلَا /	خَلَا /	غَيْرَ /	إِلَّا
عَدَا /	عَدَا /	سِوَى	
حَاشَا	حَاشَا		

Kata nama yang hukum i'rabnya منصوب terletak selepas أداة الإستثناء sebagai pengecualian

أركان الإستثناء Rukun2

3. المستثنى	2. أداة الإستثناء	1. المستثنى منه	
طَالِبًا	إِلَّا	الطُّلَّابُ	كَتَبَ

إعراب الإستثناء بـ "إلا"

المستثنى (منصوب)	أداة الإستثناء	المستثنى منه		منصوب Tiada nafi
طَالِبًا	إِلَّا	الطُّلَّابُ	كَتَبَ	

المستثنى (مرفوع)	أداة الإستثناء	المستثنى منه		اتباع مستثنى منه Ada nafi
طَالِبٌ	إِلَّا	الطُّلَّابُ	مَا كَتَبَ	



المستثنى	أداة الإستثناء	المستثنى منه		حسب موقعه في الجملة Ada nafi + المستثنى منه tiada
طَالِبٌ (مرفوع-فاعل)	إِلَّا	—	مَا كَتَبَ الرَّسَالَةَ	
دَرَسًا (منصوب-مفعول به)	إِلَّا	—	مَا كَتَبَ مُحَمَّدٌ	

إعراب الإستثناء بـ "سوى / غير"

المستثنى	أداة الإستثناء	المستثنى منه		مجرور
طَالِبٍ (مجرور-مضاف إليه)	غَيْرَ	الطُّلَّابُ	كَتَبَ	

@

المستثنى	أداة الإستثناء	المستثنى منه		منصوب
غَيْرَ طَالِبٍ (منصوب)	—	الطُّلَّابُ	كَتَبَ	

إعراب الإستثناء بـ “ خلا / عدا / حاشا ”

المستثنى	أداة الإستثناء	المستثنى منه		منصوب Jika dianggap فعل ماضي
طَالِبًا (منصوب-مفعول به)	عَدَا (فعل ماضي)	الطُّلَّابُ	كَتَبَ	

المستثنى	أداة الإستثناء	المستثنى منه		مجرور Jika dianggap حرف الجر
طَالِبٍ (مجرور-اسم مجرور)	خَلَا (حرف الجر)	الطُّلَّابُ	كَتَبَ	

المستثنى	أداة الإستثناء	المستثنى منه		منصوب Bila ditambah مَا(المصدرية) kerana kepada wajib dianggap فعل ماضي
طَالِبًا (منصوب- مفعول به)	مَا عَدَا (فعل ماضي)	الطُّلَّابُ	كَتَبَ	

6. المنادى Panggilan

أدوات النداء
يا / أيا / هيا / أي / الهمزة / اللهم

أدوات النداء Kata nama selepas

أقسام المنادى و إعرابه Bahagian2 Munada dan i'rabnya

4. منادى نكرة مقصودة - مبني على الرفع في محل نصب
يا رَجُلًا، كُلِّ الطَّعَامِ
مُنَادَى مَبْنِي عَلَى الضَّمَّةِ فِي مَحَلِّ نَصْبٍ

5. منادى علم مفرد - مبني على الرفع في محل نصب
يا مُحَمَّدًا، لَا تُخَالِفِ الْوَعْدَ
مُنَادَى مَبْنِي عَلَى الضَّمَّةِ فِي مَحَلِّ نَصْبٍ

1. منادى مضاف - منصوب
يا مُذَيِّعَ الْأَنْبَاءِ، حَافِظُوا عَلَيَّ سَلَامَةَ النَّطْقِ
مُنَادَى مَنْصُوبٌ بِالْفَتْحَةِ

2. منادى شبيه بالمضاف - منصوب
يا سَاهِرًا بِاللَّيْلِ، اتَّصِلْ بِرِجَالِ الْمَطَافِيءِ
مُنَادَى مَنْصُوبٌ بِالْفَتْحَةِ

3. منادى نكرة غير مقصودة - منصوب
يا طَالِبًا، اِقْرَأْ الْكِتَابَ
مُنَادَى مَنْصُوبٌ بِالْفَتْحَةِ

7. الأسماء الخمسة

الأسماء الخمسة : أب، أخ، حم، فو، ذو

إعراب الأسماء الخمسة : مرفوع بالواو ، منصوب بالألف دان مجرور بالياء

Dengan Syarat, ia dalam keadaan :

2. ييلغثن ساتو (مفرد) :
 أخ ✓ أخان X إخوة X

1. مضاف كقد فركاتان سلاين (ياء المتكلم)
 أبوك ✓ أبي X

مضاف إليه مضاف

مجرور	منصوب	مرفوع	الأسماء الخمسة
ذَهَبَ مُحَمَّدٌ مَعَ <u>أَبِيهِ</u>	رَأَيْتُ <u>أَبَاهُ</u> فِي السُّوقِ	<u>أَبُوهُ</u> وَسِيمٌ	أَبٌ
ذَهَبَ أَحْمَدٌ مَعَ <u>أَخِيهِ</u>	رَأَيْتُ <u>أَخَا أَحْمَدَ</u> فِي الْمَدْرَسَةِ	قَرَأَ <u>أَخُو أَحْمَدَ</u> الْجَرِيدَةَ	أَخٌ
كَتَبَ عَلِيٌّ الرِّسَالَةَ إِلَى <u>حَمِيهِ</u>	أَعْطَتْ فَاطِمَةُ <u>حَمَاهَا</u> الْقَلَمَ	<u>حَمُوهَا</u> يَأْكُلُ الْأُرْزَّ	حَمٌّ
<u>التُّفَّاحِ</u> فِي <u>فِيهَا</u>	مَلَأَ عَلِيٌّ <u>فَاهُ</u> بِالْمَاءِ	<u>فُوهُ</u> كَبِيرٌ	فُوٌّ
ذَهَبْتُ مَعَ <u>ذِي مَالٍ</u>	رَأَيْتُ <u>ذَا الْجَمَالِ</u>	مُحَمَّدٌ <u>ذُو مَالٍ</u>	ذُوٌّ

***Nahu**

إعراب الاسم المنقوص والاسم المقصور والاسم الممدود

حكم الإعراب			نوع الاسم
مجرور	منصوب	مرفوع	
↓ علامة الإعراب ↓			
الكسرة المقدرة على الياء	الفتحة الظاهرة	الضمة المقدرة على الياء	المنقوص (ي)
أَكَلْتُ مَعَ الْقَاضِي	إِنَّ الْقَاضِي عَادِلٌ	يَأْكُلُ الْقَاضِي التُّفَّاحَ	
الكسرة المقدرة على الياء	الفتحة المقدرة على الياء	الضمة المقدرة على الياء	المقصور (ى)
أَكَلْتُ مَعَ مُوسَى	إِنَّ مُوسَى ذَكِيٌّ	يَأْكُلُ مُوسَى التُّفَّاحَ	
الكسرة الظاهرة	الفتحة الظاهرة	الضمة الظاهرة	الممدود (اء)
جَلَسْتُ مَعَ الْعُلَمَاءِ	إِنَّ الْعُلَمَاءَ مَشْهُورُونَ	الْعُلَمَاءُ مَشْهُورُونَ	

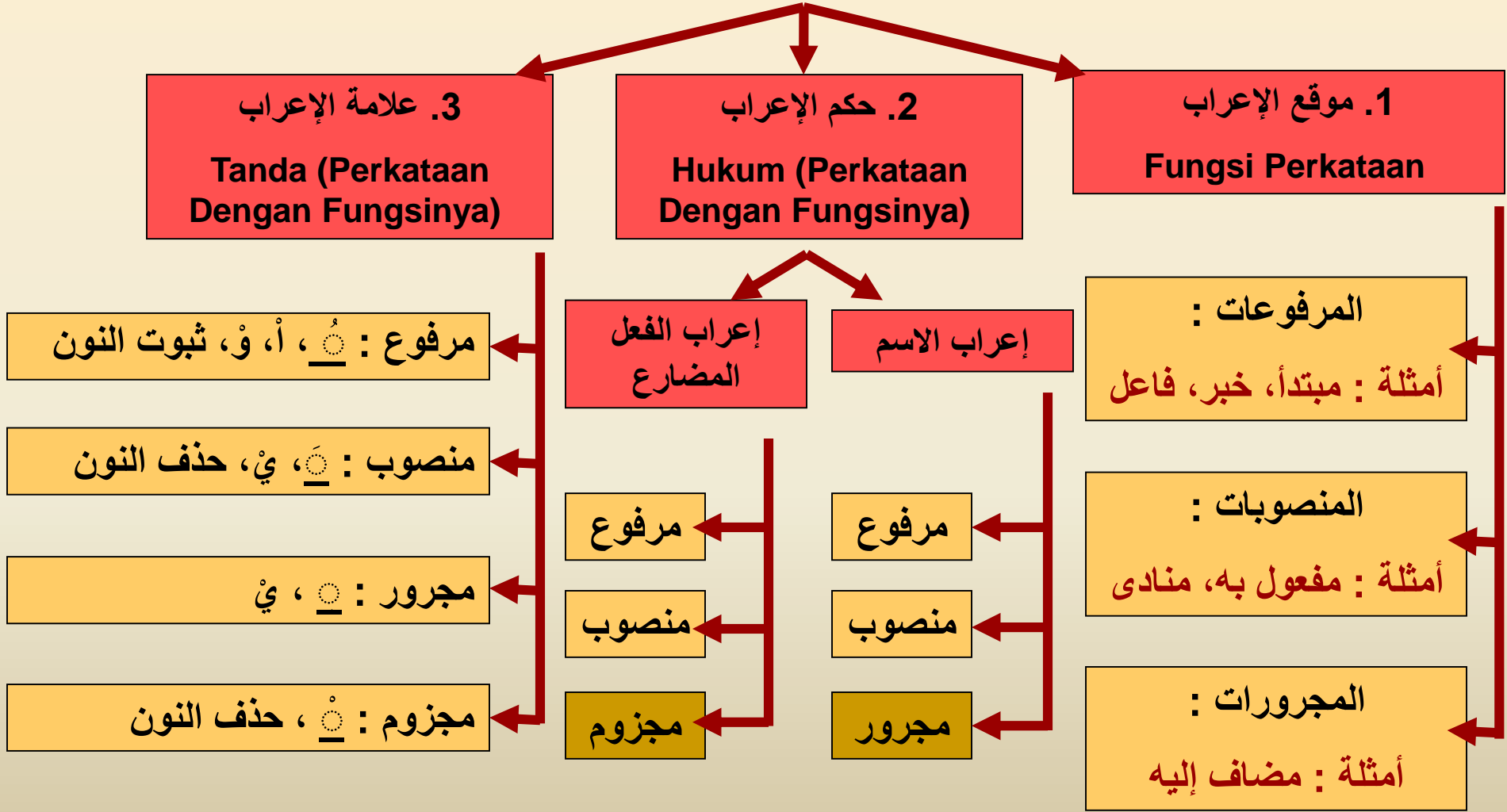
TAJUK

TAMBAHAN

الإعراب

Tafsir Fungsi Perkataan Dalam Ayat

أركان الإعراب



المرفوعات	المنصوبات	المجرورات	المجزومات
1. الفاعل	1. المفعول به	1. اسم بعد حرف الجر	1. فعل مضارع (بعد أدوات
2. نائب الفاعل	2. خبر كان وأخواتها	2. مضاف إليه	الجزم)
3. المبتدأ	3. اسم إن وأخواتها	3. التوابع (العطف، النعت،	2. فعل مضارع (جملة الشرط)
4. الخبر	4. الحال	البدل، التوكيد)	3. فعل مضارع (جواب
5. اسم كان وأخواتها	5. المفعول المطلق		الشرط)
6. خبر إن وأخواتها	6. المستثنى		
7. فعل مضارع	7. المنادى		
8. التوابع (العطف، النعت، البدل،	8. فعل مضارع (بعد أدوات النصب)		
التوكيد)	9. التوابع (العطف، النعت، البدل،		
	التوكيد)		

أمثلة الإعراب

المثال			أركان الإعراب
التُّفَّاحُ	مُحَمَّدٌ	يَأْكُلُ	
مفعول به	فاعل	فعل مضارع	موقع الإعراب
منصوب	مرفوع	مرفوع	حكم الإعراب
فتحة	ضمة	ضمة	علامة الإعراب
مفعول به منصوب بالفتحة	فاعل مرفوع بالضمة	فعل مضارع مرفوع بالضمة	إعراب تام

المثال		أركان الإعراب
عَالِمٌ	مُحَمَّدٌ	
خبر	مبتدأ	موقع الإعراب
مرفوع	مرفوع	حكم الإعراب
ضمة	ضمة	علامة الإعراب
خبر مرفوع بالضمة	مبتدأ مرفوع بالضمة	إعراب تام

علامات الرفع (علامات الإعراب للمرفوعات)			
1.	ضممة	اسم مفرد Untuk	<u>الطالبُ</u> مجتهدٌ
2.	ضممة	جمع مؤنث سالم Untuk	تنجح <u>الطالباتُ</u> في الإمتحانِ
3.	ضممة	جمع تكسير Untuk	كان <u>الطلابُ</u> مجتهدينَ
4.	ضممة	فعل مضارع مفرد Untuk	<u>يقرأُ</u> التلميذُ الدرسَ
5.	الألف	مثنى Untuk	ذهب <u>الطالبانِ</u> إلى المدرسةِ
6.	الواو	جمع مذکر سالم Untuk	صلّى <u>المسلمونَ</u> في المسجدِ
7.	الواو	الأسماء الخمسة Untuk	<u>أبوكَ</u> كريمٌ
8.	ثبوت النون	فعل مضارع مثنى Untuk	<u>يكتبانِ</u> الدرسَ
9.	ثبوت النون	فعل مضارع جمع Untuk	<u>يكتبونَ</u> الدرسَ

علامات النصب (علامات الإعراب للمنصوبات)			
أَكَلَ مُحَمَّدٌ <u>التُّفَّاحَ</u>	اسم مفرد	فتحة	1.
إِنَّ <u>الطَّالِبَاتِ</u> نَاجِحَاتٌ	جمع مؤنث سالم	فتحة	2.
يَا <u>أَصْحَابَ</u> الْبَيْتِ	جمع تكسير	فتحة	3.
لَنْ <u>يَلْعَبَ</u> أَحْمَدُ فِي الطَّرِيقِ	فعل مضارع مفرد	فتحة	4.
رَأَيْتُ <u>المُعَلِّمِينَ</u> فِي الْمَدْرَسَةِ	مثنى	الياء	5.
رَأَيْتُ <u>المُسْلِمِينَ</u> فِي الْمَسْجِدِ	جمع مذكر سالم	الياء	6.
إِنَّ <u>أَخَاكَ</u> كَرِيمٌ	الأسماء الخمسة	الألف	7.
الطَّالِبَانِ لَنْ <u>يَلْعَبَا</u> فِي الطَّرِيقِ	فعل مضارع مثنى	حذف النون	8.
الطُّلَّابُ لَنْ <u>يَلْعَبُوا</u> فِي الطَّرِيقِ	فعل مضارع جمع	حذف النون	9.

➔ **Tambahan:** حروف النصب apabila di hadapannya terdapat فعل مضارع menjadi منصوب

أن، لَنْ، إذن، كي، “ل” التعليل، ف، حتى، و، أو، ثم

حروف النصب

علامات الجر (علامات الإعراب للمجرورات)			
مَعَ الْمُدِيرِ	اسم مفرد	كسرة	.1
مَعَ الْمُدِيرَاتِ	جمع مؤنث سالم	كسرة	.2
مَعَ الطُّلَّابِ	جمع تكسير	كسرة	.3
إِلَى أَحْمَدَ	اسم مفرد غير منصرف	فتحة	.4
لِلْمُدْرِسِينَ	مثنى	الياء	.5
عَلَى الْمُؤْمِنِينَ	جمع مذكر سالم	الياء	.6
مَعَ أَبِيكَ	الأسماء الخمسة	الياء	.7

المجزوم

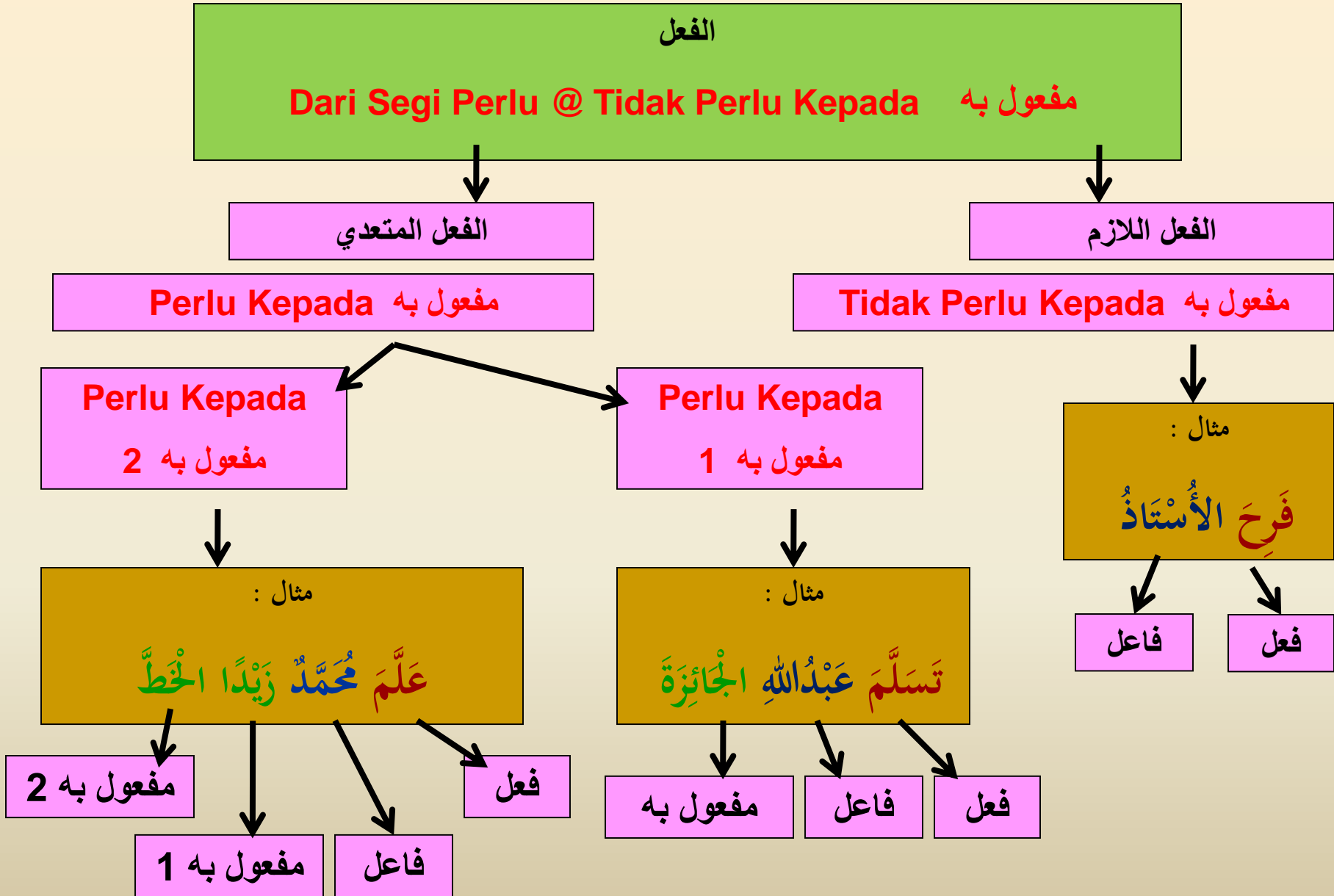
→ Hanya sahaja yang مجزوم فعل مضارع

→ apabila مجزوم فعل مضارع menjadi
di hadapannya terdapat حروف الجزم

حروف الجزم	إذ ما، إن، “ل” الأمر، لَمْ، لما، لا الناهية
------------	---

علامات الجزم (علامات الإعراب للمجزوم)			
1.	سكون	فعل مضارع مفرد Untuk	لَمْ يَلْعَبُ أَحْمَدُ فِي الطَّرِيقِ
2.	حذف النون	فعل مضارع مثنى Untuk	الطَّالِبَانِ لَمْ يَلْعَبَا فِي الطَّرِيقِ
3.	حذف النون	فعل مضارع جمع Untuk	الطُّلَّابُ لَمْ يَلْعَبُوا فِي الطَّرِيقِ

الفعل اللازم والفعل المتعدي



NOTA PRESENTATION BAHASA ARAB SPM KBSM

الصرف

قسم

إعداد :

HJ. MOHD AZLAN BIN HJ. MOHD NOOR
PENOLONG PENGARAH BAHASA ARAB
SEKTOR PENDIDIKAN ISLAM
JABATAN PENDIDIKAN NEGERI PERAK



الصرف

Struktur Perkataan

+

النحو

Struktur Ayat

القواعد العربية

الموضوعات الصرفية

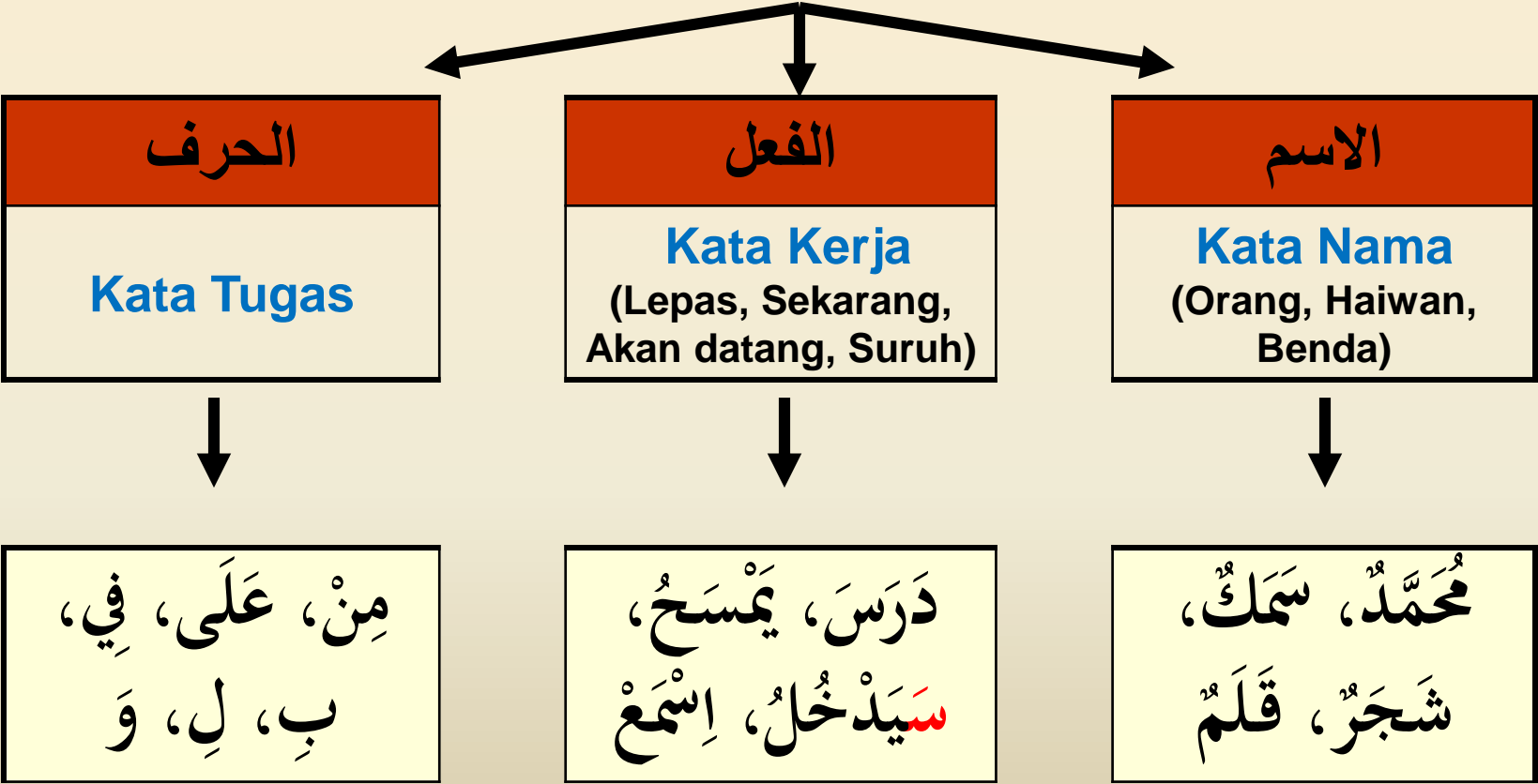
السنة الأولى

1. الكلمات وأقسامها
2. الاسم المذكر والاسم المؤنث
3. المفرد والمثنى والجمع
4. اقسام الفعل وتصريفه
5. الجملة الاسمية
6. الجملة الفعلية
7. اسم الإشارة
8. حروف الجر
9. أدوات الاستفهام
10. العدد والمعدود من 3 إلى 10

1. الكلمات وأقسامها

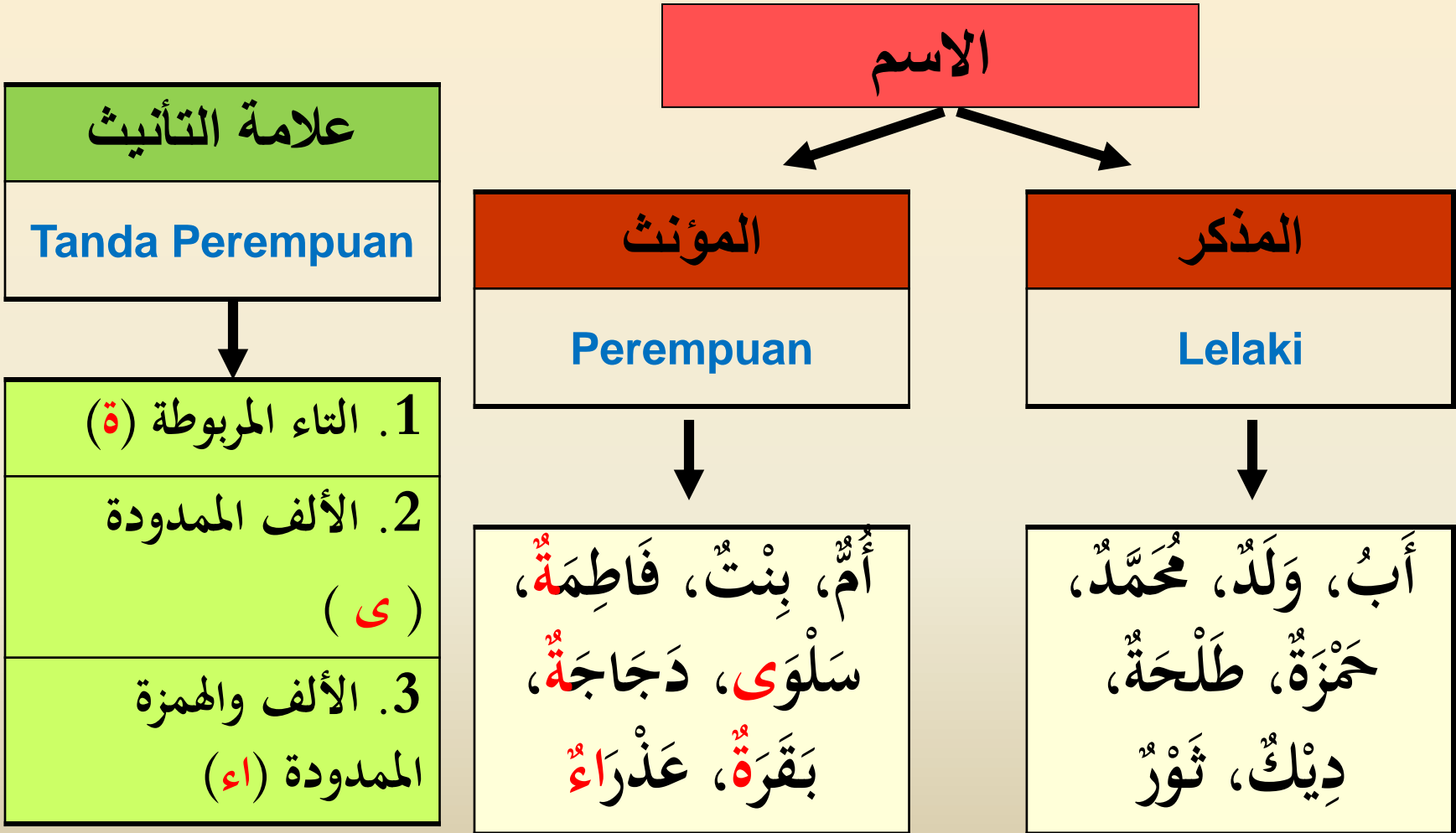
Bahagian Perkataan

الكلمات



2. الاسم المذكر والاسم المؤنث

Kata Nama Lelaki & Perempuan



3. المفرد والمثنى والجمع

Bilangan Kata Nama (satu, dua, ramai)

الكلمات

الجمع
ramai (+ وَنَ @ + يْنِ @ + ات)

المثنى
dua (+ انِ @ + يْنِ @ + ات)

المفرد
satu

مُعَلِّمٌ + وَنَ = مُعَلِّمُونَ
مُعَلِّمٌ + يْنِ = مُعَلِّمَيْنِ
فَلَاحَةٌ + ات = فَلَاحَاتٌ
إِمْرَأَةٌ (berubah) = نِسَاءٌ

مُعَلِّمٌ + انِ = مُعَلِّمَانِ
فَلَاحَةٌ + انِ = فَلَاحَتَانِ
إِمْرَأَةٌ + يْنِ = إِمْرَأَتَيْنِ

مُعَلِّمٌ
فَلَاحَةٌ
إِمْرَأَةٌ

فعل الأمر

أَنْتِ	إِفْعَلِي
أَنْتُمْ	إِفْعَلُوا
أَنْتِ	إِفْعَلِي
أَنْتُمْ	إِفْعَلُوا
أَنْتِ	إِفْعَلِي
أَنْتُمْ	إِفْعَلُوا

الفعل المضارع

هُوَ	يَفْعَلُ
هُمَا	يَفْعَلَانِ
هُمْ	يَفْعَلُونَ
هِيَ	تَفْعَلُ
هُمَا	تَفْعَلَانِ
هُنَّ	يَفْعَلْنَ
أَنْتِ	تَفْعَلُ
أَنْتُمْ	تَفْعَلُونَ
أَنْتِ	تَفْعَلِينَ
أَنْتُمْ	تَفْعَلُونَ
أَنْتِ	تَفْعَلِينَ
أَنْتُمْ	تَفْعَلُونَ
أَنَا	أَفْعَلُ
نَحْنُ	نَفْعَلُ

الفعل الماضي

هُوَ	فَعَلَ
هُمَا	فَعَلَا
هُمْ	فَعَلُوا
هِيَ	فَعَلَتْ
هُمَا	فَعَلَتَا
هُنَّ	فَعَلْنَ
أَنْتِ	فَعَلْتَ
أَنْتُمْ	فَعَلْتُمْ
أَنْتِ	فَعَلْتِ
أَنْتُمْ	فَعَلْتُمْ
أَنْتِ	فَعَلْتِ
أَنْتُمْ	فَعَلْتُمْ
أَنَا	فَعَلْتُ
نَحْنُ	فَعَلْنَا

Lampau	ماضي
Sekarang / Akan Datang	مضارع
Suruh (Sekarang)	أمر

الموضوعات الصرفية

السنة الثانية

1. النكرة والمعرفة
2. الجمع وأنواعه
3. الأفعال (من حيث زمنها)
4. المبتدأ والخبر وأنواع الخبر
5. الفاعل
6. المفعول به
7. الاسم الموصول
8. أدوات الاستفهام
9. النعت والعطف
10. العدد والمعدود من 11-19

2. الجمع وأنواعه

Bilangan Kata Nama (ramai) dan jenisnya

الجمع

جمع التفسير
 Ramai (perkataan مفرد bertukar bentuk)

(مفرد berubah bentuk)
 امْرَأَةٌ = نِسَاءٌ
 طَيْرٌ = طُيُورٌ
 مَدْرَسَةٌ = مَدَارِسٌ

جمع المؤنث السالم
 Ramai perempuan

فَلَاحَةٌ + اتٌ = فَلَاحَاتٌ
 مُسَلِمَةٌ + اتٌ = مُسَلِمَاتٌ
 عَامِلَةٌ + اتٌ = عَامِلَاتٌ

جمع المذكر السالم
 Ramai lelaki

مُعَلِّمٌ + وُنٌ = مُعَلِّمُونَ
 مُسَلِمٌ + وُنٌ = مُسَلِمُونَ
 مُعَلِّمٌ + يِنٌ = مُعَلِّمِينَ
 مُسَلِمٌ + يِنٌ = مُسَلِمِينَ

فعل الأمر

أَنْتِ	إِفْعَلْ
أَنْتُمْ	إِفْعَلُوا
أَنْتِ	إِفْعَلِي
أَنْتُمْ	إِفْعَلُوا
أَنْتِ	إِفْعَلِي
أَنْتُمْ	إِفْعَلُوا

الفعل المضارع

هُوَ	يَفْعَلُ
هُمَا	يَفْعَلَانِ
هُمْ	يَفْعَلُونَ
هِيَ	تَفْعَلُ
هُمَا	تَفْعَلَانِ
هُنَّ	يَفْعَلْنَ
أَنْتِ	تَفْعَلُ
أَنْتُمْ	تَفْعَلُونَ
أَنْتِ	تَفْعَلِينَ
أَنْتُمْ	تَفْعَلُونَ
أَنْتِ	تَفْعَلِينَ
أَنْتُمْ	تَفْعَلُونَ
أَنَا	أَفْعَلُ
نَحْنُ	نَفْعَلُ

الفعل الماضي

هُوَ	فَعَلَ
هُمَا	فَعَلَا
هُمْ	فَعَلُوا
هِيَ	فَعَلَتْ
هُمَا	فَعَلَتَا
هُنَّ	فَعَلْنَ
أَنْتِ	فَعَلْتِ
أَنْتُمْ	فَعَلْتُمْ
أَنْتِ	فَعَلْتِ
أَنْتُمْ	فَعَلْتُمْ
أَنْتِ	فَعَلْتِ
أَنْتُمْ	فَعَلْتُمْ
أَنَا	فَعَلْتُ
نَحْنُ	فَعَلْنَا

Lampau	ماضي
Sekarang / Akan Datang	مضارع
Suruh (Sekarang)	أمر

الموضوعات الصرفية

السنة الثالثة

1. الفعل الماضي والفعل المضارع وفعل الأمر
2. الفعل المبني للمعلوم والمبني للمجهول
3. الظروف
4. أدوات النفي
5. أدوات النصب
6. أدوات الجزم
7. العطف
8. كان وأخواتها
9. إن وأخواتها
10. العدد والمعدود من 1 إلى 1000

فعل الأمر

أَنْتِ	إِفْعَلِي
أَنْتُمْ	إِفْعَلُوا
أَنْتِ	إِفْعَلِي
أَنْتُمْ	إِفْعَلُوا
أَنْتِ	إِفْعَلِي
أَنْتُمْ	إِفْعَلُوا

الفعل المضارع

هُوَ	يَفْعَلُ
هُمَا	يَفْعَلَانِ
هُمْ	يَفْعَلُونَ
هِيَ	تَفْعَلُ
هُمَا	تَفْعَلَانِ
هُنَّ	يَفْعَلْنَ
أَنْتِ	تَفْعَلُ
أَنْتُمْ	تَفْعَلُونَ
أَنْتِ	تَفْعَلِينَ
أَنْتُمْ	تَفْعَلُونَ
أَنْتِ	تَفْعَلِينَ
أَنْتُمْ	تَفْعَلُونَ
أَنَا	أَفْعَلُ
نَحْنُ	نَفْعَلُ

الفعل الماضي

هُوَ	فَعَلَ
هُمَا	فَعَلَا
هُمْ	فَعَلُوا
هِيَ	فَعَلَتْ
هُمَا	فَعَلَتَا
هُنَّ	فَعَلْنَ
أَنْتِ	فَعَلْتَ
أَنْتُمْ	فَعَلْتُمْ
أَنْتِ	فَعَلْتِ
أَنْتُمْ	فَعَلْتُمْ
أَنْتِ	فَعَلْتِ
أَنْتُمْ	فَعَلْتُمْ
أَنَا	فَعَلْتُ
نَحْنُ	فَعَلْنَا

Lampau	ماضي
Sekarang / Akan Datang	مضارع
Suruh (Sekarang)	أمر

الموضوعات الصرفية

السنة الرابعة

1. أنواع الخبر
2. الإضافة
3. أدوات الشرط
4. التوابع
5. الحال
6. الأفعال الخمسة
7. المبني والمعرب من الأفعال والأسماء
8. الميزان الصرفي والمشتقات
9. الفعل الصحيح والفعل المعتل
10. الاسم المقصور والمنقوص والممدود

Mengembalikan Kata Kerja kepada bentuk asasnya yang

terdiri dari ejaan huruf-huruf ف - ع - ل

3. وزن فعل ثلاثي مزيد			
فعل مضارع	وزن	فعل ماضي	وزن
يُخْرِجُ	يُفَعِّلُ	أَخْرَجَ	أَفْعَلَّ
يُدْرِسُ	يُفَعِّلُ	دَرَسَ	فَعَّلَ
يُجَاهِدُ	يُفَاعِلُ	جَاهَدَ	فَاعَلَ
يَنْكَسِرُ	يَنْفَعِلُ	انْكَسَرَ	انْفَعَلَ
يَقْتَرِبُ	يَفْتَعِلُ	اقْتَرَبَ	افْتَعَلَ
يَتَعَلَّمُ	يَتَفَعَّلُ	تَعَلَّمَ	تَفَعَّلَ
يَتَعَاوَنُ	يَتَفَاعَلُ	تَعَاوَنَ	تَفَاعَلَ
يَحْمَرُّ	يَفَعِّلُ	احْمَرَّ	افْعَلَّ
يَسْتَغْفِرُ	يَسْتَفْعِلُ	اسْتَغْفَرَ	اسْتَفْعَلَ

1. وزن فعل ثلاثي مجرد			
فعل مضارع	وزن	فعل ماضي	وزن
يَكْتُبُ	يَفْعُلُ	كَتَبَ	فَعَلَ
يَفْرِحُ	يَفْعُلُ	فَرِحَ	فَعَلَ
يَكْرُمُ	يَفْعُلُ	كَرَّمَ	فَعَلَ

2. وزن فعل رباعي مجرد			
فعل مضارع	وزن	فعل ماضي	وزن
يُبَعِّثُ	يُفَعِّلُ	بَعَثَ	فَعَّلَ

4. وزن فعل رباعي مزيد			
فعل مضارع	وزن	فعل ماضي	وزن
يَتَبَعَّثُ	يَتَفَعَّلُ	تَبَعَّثَ	تَفَعَّلَ

اسم المصدر، اسم الفاعل، اسم المفعول، اسم المكان، اسم الزمان، اسم التفضيل، اسم الآلة، الصفة المشبهة

6. وزن اسم الزمان	
اسم الزمان	وزن
مَغْرِبٌ	→ مَفْعِلٌ

7. وزن اسم التفضيل	
اسم التفضيل	وزن
أَفْضَلُ	→ أَفْعَلُ

8. وزن الصفة المشبهة	
الصفة المشبهة	وزن
كَبِيرٌ	→ فَعِيلٌ

9. وزن اسم الآلة	
اسم الآلة	وزن
مِفْتَاحٌ	→ مِفْعَالٌ

2. وزن اسم مصدر ثلاثي مزيد	
مصدر	وزن
إِخْرَاجٌ	→ إِفْعَالٌ
تَدْرِيسٌ	→ تَفْعِيلٌ
مُجَاهِدَةٌ / جِهَادٌ	→ مُفَاعَلَةٌ / فِعَالٌ
إِنْكَسَارٌ	→ أَنْفِعَالٌ
إِفْتِرَابٌ	→ إِفْتِعَالٌ
تَعَلَّمَ	→ تَفَعَّلٌ
تَعَاوَنٌ	→ تَفَاعُلٌ
إِحْمِرَارٌ	→ إِفْعِلَالٌ
اسْتِغْفَارٌ	→ اسْتِفْعَالٌ

5. وزن اسم المكان	
اسم المكان	وزن
مَصْنَعٌ	→ مَفْعَلٌ

1. وزن اسم مصدر ثلاثي مجرد	
مصدر	وزن
زِرَاعَةٌ	→ فِعَالَةٌ
جُلُوسٌ	→ فُعُولٌ
طَلَبٌ	→ فَعَلٌ

3. وزن اسم فاعل	
اسم فاعل	وزن
كَاتِبٌ	→ فَاعِلٌ
مَتَعَلِّمٌ	→ مُتَفَعِّلٌ

4. وزن اسم مفعول	
اسم مفعول	وزن
مَعْرُوفٌ	→ مَفْعُولٌ
مُقَاتَلٌ	→ مُفَاعَلٌ

9. الفعل الصحيح والفعل المعتل

الفعل
 حروف علة (ا و ي) @ Tidak Ada (ا و ي)

الفعل المعتل
 Ada (ا و ي)

الفعل الصحيح
 Tiada (ا و ي)

المثال	النوع
وَعَدَ	المثال (awal)
نَامَ	الأجوف (tengah)
قَضَى	الناقص (akhir)
	اللفيف (dua)

المثال	النوع
خَلَقَ	السَّالِم
أَكَلَ	المَهْمُوز
زَلَزَلَ / دَرَسَ	المُضَعَّف

المفروق (awal/akhir)
 وَفَى

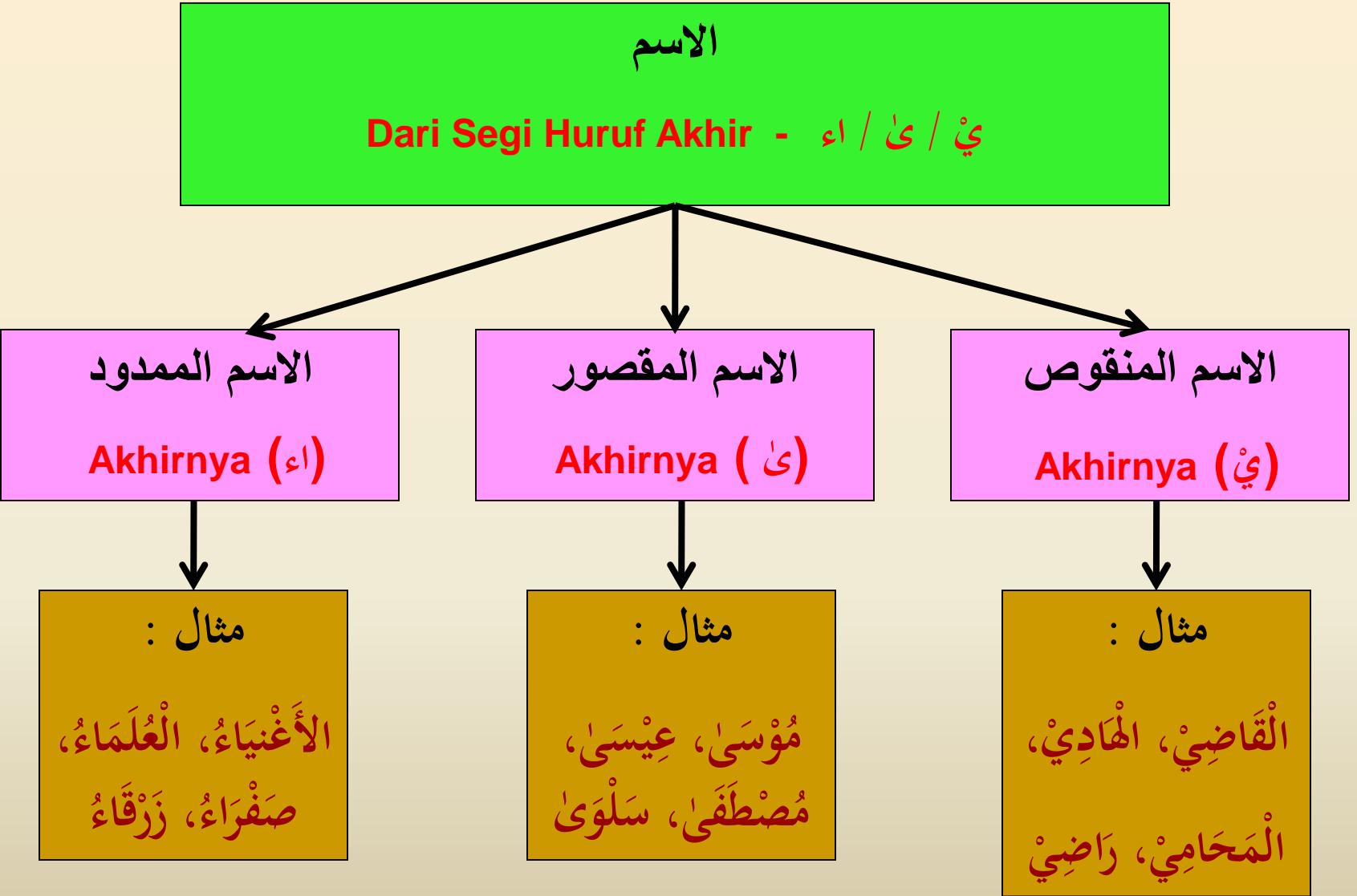
المقرون (tengah/akhir)
 نَوَى

***Nahu**

إعراب الفعل المعتل (المضارع)

حكم الإعراب			نوع الفعل
مجزوم	منصوب	مرفوع	
↓ علامة الإعراب ↓			
حذف حرف العلة (ي)	الفتحة المقدرة على الألف	الضمة المقدرة على الألف	آخره الألف المقصورة (ي)
لَمْ يَخْشَ	لَنْ يَخْشَى	يَخْشَى	
حذف حرف العلة (ي)	الفتحة الظاهرة	الضمة المقدرة على الياء	آخره الياء (ي)
لَمْ يَقْضِ	لَنْ يَقْضِيَ	يَقْضِيَ	
حذف حرف العلة (و)	الفتحة الظاهرة	الضمة المقدرة على الواو	آخره الواو (و)
لَمْ يَدْعُ	لَنْ يَدْعُوَ	يَدْعُوَ	

10. الاسم المقصور والمنقوص والممدود



الموضوعات الصرفية

السنة الخامسة

1. المبني والمعرب
2. المجرد والمزيد
3. المصادر
4. المفعول المطلق
5. الاستثناء
6. المنادى
7. الأسماء الخمسة
8. الجامد والمشتق
9. اسم الفاعل واسم المفعول
10. المنقوص والمقصور والممدود

2. المجرد والمزيد

الفعل Dari segi bilangan hurufnya

الفعل المزيد Ada huruf tambahan

الفعل المجرد Tiada huruf tambahan

فعل ثلاثي مزيد
3 huruf asal + huruf tambahan
مثال : كَاتَبَ - يُكَاتِبُ

فعل ثلاثي مجرد
3 huruf asal
مثال : كَتَبَ - يَكْتُبُ

فعل رباعي مزيد
4 huruf asal + huruf tambahan
مثال : تَزَلَّزَلَ - يَتَزَلَّزَلُ

فعل رباعي مجرد
4 huruf asal
مثال : زَلَّزَلَ - يُزَلَّزَلُ

حروف الزائدة Huruf Tambahan

س ء ل ت م و ن ي ه ا
(سَأَلْتُمُونِيهَا)

المجرد والمزيد

المثال	المقصود	الفعل	
هو الذي أرسل رسوله بالهدى..	التعدية / الدخول في الزمان والمكان	أَفْعَلَ	Satu Huruf Tambahan
وعلم آدم الأسماء كلها	التكثير / اختصار الحكاية	فَعَّلَ	
جادل زيد صديقه	المشاركة / المتابعة	فَاعَلَ	
انتصر المسلمون في غزوة بدر	المطاوعة	انْفَعَلَ	Dua Huruf Tambahan
اقترب للناس حسابهم..	المطاوعة / الاشتراك	اِفْتَعَلَ	
تحدث التلميذان أمام الفصل	المطاوعة	تَفَعَّلَ	
تقابل الفريقان في المباراة	المشاركة / التدرج	تَفَاعَلَ	
اخضرت الأشجار	المبالغة / الألوان والعيوب	اِفْعَلَّ	
استغفروا ربكم إنه كان توابا	الطلب / التحول	اِسْتَفْعَلَ	Tiga Huruf Tambahan

3. المصادر

اسم المصدر Kata Nama Terbitan

اسم المصدر من الفعل المزيد
(قياسي Ada Bentuk Khas)
(مشتق Berubah-ubah)

جَاهَدَ - يُجَاهِدُ
مُجَاهِدَةٌ / جِهَادٌ

اسم المصدر من الفعل الثلاثي
(سماعي Bentuk Pelbagai)
(جامد Beku)

كَتَبَ - يَكْتُبُ
كِتَابَةٌ

المصدر الميمي

المصدر المؤول

نَظَرَ - يَنْظُرُ
مَنْظَرٌ

(أَنَّ + فِعْلٌ مُضَارِعٌ)
أَنَّ يَكْتُبُ

3. المصادر من الأفعال الثلاثي

(سَمَاعِي)
Bentuk Pelbagai &
Tidak Tetap

فَعَلَ

فَعِلَ

وزن مصدر	مثال		
	ماضي	مصدر	دلالة
فِعَالَةٌ	زَرَعَ	زِرَاعَةٌ	للحرف
فَعَالٌ	ذَهَبَ	ذَهَابٌ	
فَعَلٌ	بَدَأَ	بَدَأٌ	متعدي
فُعُولٌ	جَلَسَ	جُلُوسٌ	لازم
فِعَالٌ	نَفَرَ	نِفَارٌ	امتناع
فُعَالٌ	زَكَمَ	زُكَامٌ	داء صراخ
فَعَلٌ	طَلَبَ	طَلَبٌ	
فُعَلٌ	شَكَرَ	شُكْرٌ	
فَعِيلٌ	رَحَلَ	رَحِيلٌ	سير صوت
فَعْلَانٌ	طَافَ	طُوفَانٌ	اضطراب

وزن مصدر	مثال	
	ماضي	مصدر
فِعْلٌ	لَعِبَ	لَعِبٌ
فَعَلٌ	فَرِحَ	فَرِحٌ
فُعَلٌ	حَزِنَ	حُزْنٌ
فَعَلٌ	فَهِمَ	فَهْمٌ
فَعِلٌ	ضَحِكَ	ضَحِكٌ

فَعُلَ

وزن مصدر	مثال		
	ماضي	مصدر	دلالة
فُعُولَةٌ	سَهَّلَ	سُهُولَةٌ	لازم
فِعَالَةٌ	فَصَّحَ	فَصَّاحَةٌ	
فَعَلٌ	كَرَّمَ	كَرْمٌ	
فَعِلٌ	صَغُرَ	صِغْرٌ	
فُعَلَةٌ	خَضِرَ	خُضْرَةٌ	لون

المثال		الوزن		
المصدر	الفعل	المصدر	الفعل	
إِخْرَاجٌ	أَخْرَجَ	إِفْعَالٌ	أَفْعَلَ	Satu Huruf Tambahan
تَدْرِيسٌ	دَرَسَ	تَفْعِيلٌ	فَعَّلَ	
مُجَاهِدَةٌ / جِهَادٌ	جَاهَدَ	مُفَاعَلَةٌ / فِعَالٌ	فَاعَلَ	
إِنْكَسَارٌ	إِنْكَسَرَ	إِنْفِعَالٌ	إِنْفَعَلَ	Dua Huruf Tambahan
إِقْتِرَابٌ	إِقْتَرَبَ	إِفْتِعَالٌ	إِفْتَعَلَ	
تَعَلَّمَ	تَعَلَّمَ	تَفَعُّلٌ	تَفَعَّلَ	
تَعَاوُنٌ	تَعَاوَنَ	تَفَاعُلٌ	تَفَاعَلَ	
إِحْمِرَارٌ	إِحْمَرَّ	إِفْعِلَالٌ	إِفْعَلَّ	
إِسْتِغْفَارٌ	إِسْتَغْفَرَ	إِسْتِفْعَالٌ	إِسْتَفْعَلَ	Tiga Huruf Tambahan

8. الجامد والمشتق

الاسم
Dari Segi Berubah Bentuk @ Tidak

الاسم المشتق

الاسم الجامد

Berasal Dari Kata Kerja

Tidak Berasal Dari Kata Kerja

صيغة المبالغة
فَعَالٌ - كَذَّابٌ

اسم الفاعل
فَاعِلٌ - كَاتِبٌ

الصفة المشبهة
فَعِيلٌ - كَبِيرٌ

اسم المفعول
مَفْعُولٌ - مَفْتُوحٌ

اسم التفضيل
أَفْعَلٌ - أَكْبَرٌ

اسم المصدر المزيد
مُفَاعَلَةٌ - مُشَارَكَةٌ

اسم الآلة
مِفْعَالٌ - مِفْتَاحٌ

اسم الزمان
مَفْعِلٌ - مَغْرَبٌ

اسم المكان
مَفْعَلٌ - مَصْنَعٌ

ذات
Benda

مصدر ثلاثي
مجرد

مثال :
شَجَرَةٌ

مثال :
مَهَارَةٌ

2. اسم المفعول yang dibuat ke atasnya

وزن فعل ثلاثي (مَفْعُولٌ)

مثال : مَقْرُوءٌ، مَضْرُوبٌ، مَشْرُوبٌ، مَأْكُولٌ

وزن بوكن ثلاثي :

1. توكر كقد وزن مضارع

2. توكر (ي) مضارع كقد (م)

3. باريس أتس حروف سبلوم أخير

مثال : مُجَاهِدٌ، مُتَقَاتِلٌ، مُسْتَغْفِرٌ

جَاهِدَ ← يُجَاهِدُ ← مُجَاهِدٌ ← جُجَاهِدُ

1. اسم الفاعل pembuat

وزن فعل ثلاثي (فَاعِلٌ)

مثال : قَارِئٌ، كَاتِبٌ، شَارِبٌ، صَائِمٌ

وزن بوكن ثلاثي :

1. توكر كقد وزن مضارع

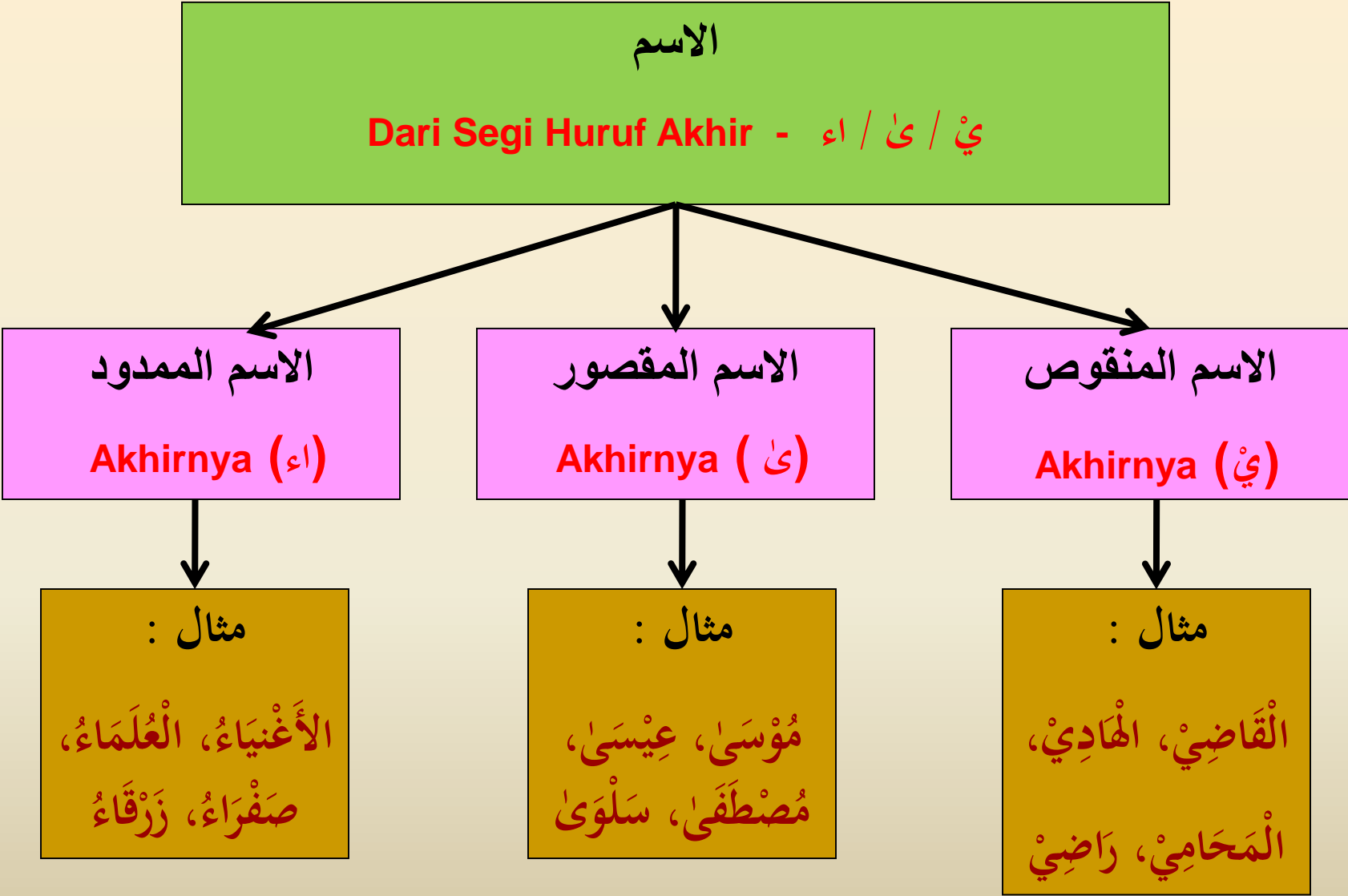
2. توكر (ي) مضارع كقد (م)

3. باريس باوه حروف سبلوم أخير

مثال : مُجَاهِدٌ، مُتَقَاتِلٌ، مُسْتَغْفِرٌ

جَاهِدَ ← يُجَاهِدُ ← مُجَاهِدٌ ← جُجَاهِدُ

10. الاسم المقصور والمنقوص والممدود



*Nahu

إعراب الاسم المنقوص والاسم المقصور والاسم الممدود

حكم الإعراب			نوع الاسم
مجرور	منصوب	مرفوع	
↓ علامة الإعراب ↓			
الكسرة المقدرة على الياء	الفتحة الظاهرة	الضمة المقدرة على الياء	المنقوص (ي)
أَكَلْتُ مَعَ الْقَاضِي	إِنَّ الْقَاضِي عَادِلٌ	يَأْكُلُ الْقَاضِي التُّفَّاحَ	
الكسرة المقدرة على الياء	الفتحة المقدرة على الياء	الضمة المقدرة على الياء	المقصور (ى)
أَكَلْتُ مَعَ مُوسَى	إِنَّ مُوسَى ذَكِيٌّ	يَأْكُلُ مُوسَى التُّفَّاحَ	
الكسرة الظاهرة	الفتحة الظاهرة	الضمة الظاهرة	الممدود (اء)
جَلَسْتُ مَعَ الْعُلَمَاءِ	إِنَّ الْعُلَمَاءَ مَشْهُورُونَ	الْعُلَمَاءُ مَشْهُورُونَ	

NOTA PRESENTATION BAHASA ARAB SPM KBSM

البلاغة

قسم

إعداد :

HJ. MOHD AZLAN BIN HJ. MOHD NOOR
PENOLONG PENGARAH BAHASA ARAB
SEKTOR PENDIDIKAN ISLAM
JABATAN PENDIDIKAN NEGERI PERAK



البلاغة

Struktur Sastera

علم البديع

علم المعاني

علم البيان

علم البيان



1. البلاغة (KEFASIHAN)

1. البلاغة لغة : الفصاحة.
2. البلاغة اصطلاحاً : إخراج الكلام على صورة توافق ما يقتضيه المقام من غير إخلال بشروط الفصاحة (bercakap dengan perkataan sesuai dan fasih tanpa kecacatan)
3. علم البلاغة : هو العلم الذي يبحث بلاغة الكلام والمتكلم (mencari kefasihan kata-kata dan orang yang bercakap)
4. أقسام علم البلاغة :
 - 4.1 علم البيان : العلم الذي يبحث التشبيه، والمجاز، والكناية (perbandingan, makna tersirat, kiasan)
 - 4.2 علم المعاني : العلم الذي يبحث أحوال اللفظ العربي لمعرفة كيفية إخراج الكلام المناسب للمقام (cara keluaran perkataan yang sesuai dengan keadaan untuk bercakap)
 - 4.3 علم البديع : العلم الذي يبحث المحسنات اللفظية والمعنوية (kecantikan perkataan & makna)
5. أشهر البلاغيين وكتابهم :
 - 5.1 عبد القاهر الجرجاني – كتاب دلائل الإعجاز / كتاب أسرار البلاغة.
 - 5.2 يوسف بن محمد السكاكي – كتاب مفتاح العلوم.
 - 5.3 محمد بن عبد الرحمن القزويني – كتاب الإيضاح.

التعريف : هو إشراك شيئين أو أشياء في صفة أو أكثر بأداة التشبيه (Banding 2 perkara kerana ada persamaan).

أركان التشبيه :

وجه الشبه	المشبه به	أداة التشبيه	المشبه
Titik persamaan	Objek perbandingan	Kata penunjuk perbandingan	Subjek perbandingan
في الشَّجَاعَةِ	الأسدِ	كَ	زُبَيْرٌ

أنواع التشبيه :

الأمثلة	وجه الشبه	أداة التشبيه	أنواع
كَانَ مُحَمَّدًا حَصَانٌ فِي السَّرْعَةِ	/	/	مرسل مفصل
كَانَ مُحَمَّدًا حَصَانٌ	X	/	مرسل مجمل
مُحَمَّدٌ حَصَانٌ فِي السَّرْعَةِ	/	X	مؤكد مفصل
مُحَمَّدٌ حَصَانٌ	X	X	مؤكد مجمل / بليغ

وجه الشبه	أداة التشبيه	أنواع
	/	المرسل
	X	المؤكد
/		المفصل
X		المجمل

3. الحقيقة والمجاز (MAKNA TERSURAT & MAKNA TERSIRAT)

الحقيقة : هي اللفظ المستخدم للدلالة على معناه الأصلي في اللغة (Perkataan dengan makna asal).
 المجاز : هو اللفظ المستخدم للدلالة على غير معناه الأصلي في اللغة (Perkataan dengan bukan makna asal).

كلمة الاسم : الْبَحْرُ laut	
ذهبنا إلى شاطئ الْبَحْرِ	الْبَحْرُ يَجْلِسُ عَلَى الْكُرْسِيِّ
حقيقة laut	مجاز manusia

كلمة الفعل : تَطِيرُ terbang	
تَطِيرُ الطيورُ	تَطِيرُ عني مَرَضِي
حقيقة terbang	مجاز sembuh

4. الإستعارة (PEMINJAMAN)

التعريف : هو التشبيه حذف أحد طرفيه (المشبه أو المشبه به) والعلاقة بينهما المشابهة دائما
 . (Perbandingan yang dibuang samada subjek perbandingan atau objek perbandingan)

أنواع الإستعارة :

أنواع	المشبه	المشبه به	الأمثلة
الاستعارة التصريحية	X	/	- في الفصل بحر يعلم الطلاب (في الفصل المعلم كالبحر يعلم الطلاب) المشبه
الاستعارة المكنية (Pinjam sifat manusia)	/	X	- رأيت رؤوسا قد أينعت (رأيت رؤوسا كالقواكه قد <u>أينعت</u>) المشبه به لازمه

التعريف : كلمة استعملت في غير معناها الأصلي لعلاقة غير مشابهة مع قرينة مانعة من إرادة المعنى الأصلي
 (perkataan difahami dengan makna tersirat kerana ada perkaitan yang bukan berbentuk persamaan dan kerana ada penghalang makna asalnya)

علاقات المجاز المرسل :

1. السببية	3. الجزئية	5. اعتبار ما كان	7. المحلية
Disebut penyebab, dimaksudkan hasilnya	Disebut sebahagian sesuatu, dimaksudkan keseluruhannya	Disebut keadaan terdahulu, dimaksudkan keadaan sekarang	Disebut tempat, dimaksudkan apa yang ada di tempat itu
2. المسببية	4. الكلية	6. اعتبار ما سيكون	8. الحالية
Disebut hasilnya, dimaksudkan penyebabnya	Disebut suatu benda, dimaksudkan sebahagiannya	Disebut keadaan akan datang, dimaksudkan keadaan sekarang	Disebut apa yang ada di satu tempat, dimaksudkan tempat itu

الأمثلة :

السببية	لي <u>يد</u> في نجاحكم (pertolongan)	اعتبار ما كان	وأتوا <u>البيتامى</u> أموالهم (orang dewasa)
المسببية	نزل من السماء <u>رزقا</u> (hujan)	اعتبار ما سيكون	هؤلاء الأمهات يلدن <u>الزعماء</u> (perisik)
الجزئية	أرسلت الجيش <u>عيونه</u> (perisik)	المحلية	سرق اللص <u>المنزل</u> (barang dirumah)
الكلية	يدخلون <u>أصابعهم</u> في آذانهم (satu jari)	الحالية	المؤمنون يعيشون في <u>نعيم</u> الله يوم القيامة (syurga)

موضوعات السنة الخامسة

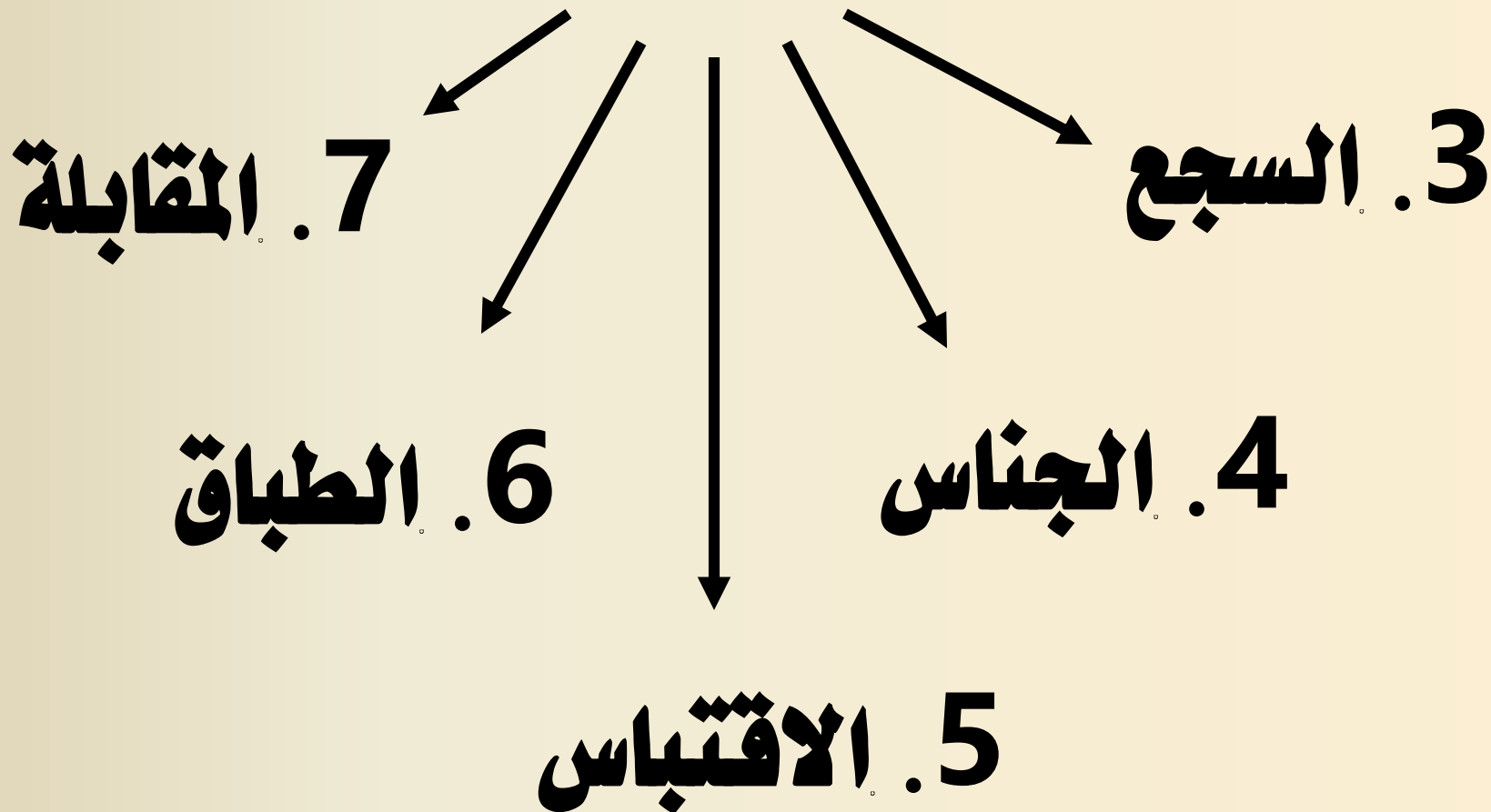
علم المعاني

2. الأسلوب الإنشائي

1. الأسلوب الخبري

موضوعات السنة الخامسة

علم الديدع



1. الأسلوب الخبري (GAYA BAHASA BERCAKAP 1)

التعريف : الكلام الذي يحتمل الصدق والكذب (Ayat yang mengandungi benar dan salah)

أنواع الخبر :

3. إنكاري	2. طلبي	1. ابتدائي
↓	↓	↓
للمنكر للحكم Ayat untuk orang yang tidak percaya	للتردد في الحكم Ayat untuk orang yang ragu-ragu	خالي الذهن Ayat biasa
↓	↓	↓
وَاللَّهِ، لَقَدْ فَازَ مُحَمَّدٌ	قَدْ فَازَ مُحَمَّدٌ	فَازَ مُحَمَّدٌ
↓	↓	↓
Ada lebih dari satu أداة التوكيد	Ada satu أداة التوكيد	Tidak ada أداة التوكيد

2. الأسلوب الإنشائي (GAYA BAHASA BERCAKAP 2)

التعريف : الكلام الذي لا يحتمل الصدق والكذب
(Ayat yang tidak mengandungi benar dan salah – tidak ada pertikaian)

أنواع الإنشاء :

النوع	الصيغة	الأسلوب الإنشائي
1. طلبي	النداء memanggil	يَا بَنِيَّ
	الأمر menyuruh	اقْرَأْ الكتاب
	النهي melarang	لا تَقْرَبْ المعصية
	الاستفهام menyoal	هَلْ أنت صائم
	التمني berangan2	لِيَتَّبِعِي اجتهدت أمس
2. غير طلبي	التعجب terpegun	مَا أَحْسَنَ الحياة / أَحْسِنُ بِالحياة
	المدح memuji	نِعْمَ الصديق الكتاب
	الذم mengeji	بِئْسَ العدو الكسل
	القسم bersumpah	والله، إِنِّي صائم
	الترجي berharap	عَسَى أن أنجح في الأمتحان المقبل

3. السجع (PERSAMAAN HURUF)

التعريف : توافق أو تماثل الفاصلتين أو الفواصل في الحرف الأخير
(Persamaan huruf2 akhir pada perkataan2 akhir)

الفاصلة : الكلمة الأخيرة من الفقرة وهي تسكن دائماً. (Perkataan akhir ayat dan dimatikan baris huruf akhir)

الرقم	العبارة	الفاصلة	السجع
1.	الحقد صدأ القلوب، واللجاج سبب الحروب.	القلوب / الحروب	ب
2.	رب تقبل توبتي، وأجب دعوتي، واغسل حوبتي، وثبت حجتي.	توبتي / دعوتي / حوبتي / حجتي	ي

4. الجناس (PERSAMAAN PERKATAAN)

التعريف : تشابه اللفظين في النطق مع اختلافهما في المعنى
(Perkataan sama ejaan dan baris tetapi makna berlainan)

سبب الجناس	موقع الجناس		العبرة	نوع الجناس
	رَمَضَانَ	رَمَضَانَ	1. صام <u>رمضان</u> في <u>رمضان</u>	الجناس التام
الاختلاف في نوع الحروف (jenis)	تَنْهَرُ	تَقْهَرُ	1. فأما اليتيم فلا <u>تقهر</u> وأما السائل فلا <u>تنهر</u>	الجناس غير التام
الاختلاف في عدد الحروف (bilangan)	الجَوَانِحِ	الجَوَى	2. إن البكاء هو الشفاء من <u>الجوى</u> بين <u>الجوانح</u>	
الاختلاف في تشكيل الحروف (baris)	الجِدِّ	الجُدُّ	3. <u>الجِد</u> في <u>الجِد</u> والحرمان الكسل	
الاختلاف في ترتيب الحروف (susunan)	رَوْعَاتِنَا	عَوْرَاتِنَا	4. اللهم استر <u>عوراتنا</u> وآمن <u>روعاتنا</u>	

5. الاقتباس (copy dan paste)

التعريف : تزيين الكلام نثرا أو شعرا بشيء من أساليب القراءان أو الحديث النبوي من غير دلالة على أنه منهما.

(Menghias ayat dengan potongan ayat Al-Quran atau Hadith tanpa pemberitahuan)

الكلام	العبرة المقتبسة	الآية القرآنية
لا تغرنك من الظلمة كثرة الجيوش والأنصار، <u>إنما نؤخرهم ليوم تشخص فيه الأبصار.</u>	إنما نؤخرهم ليوم تشخص فيه الأبصار	(إنما نؤخرهم ليوم تشخص فيه الأبصار)
الكلام	العبرة المقتبسة	الحديث النبوي
الحياء عقال يحجز النفس عن شهواتها، <u>فإذا لم تستح فاصنع ما شئت.</u>	فإذا لم تستح فاصنع ما شئت	(فإذا لم تستح فاصنع ما شئت)

6. الطباق (PERTENTANGAN MAKNA)

التعريف : أن يجتمع اللفظ وضده في الكلام
(Dua perkataan berlainan dan berlawanan makna dalam satu ayat)

التقابل Pertentangan		العبرة Ayat	نوعا الطباق Jenis
الضعيف	القوي	المؤمن <u>القوي</u> خير من المؤمن <u>الضعيف</u>	الطباق الإيجابي Positif
يميت	يحيي	إن الله <u>يُحْيِي</u> و <u>يُمِيت</u>	
عليـ	لـ	<u>لِ</u> ك الحلال و <u>عَلَيْ</u> ك الحرام	
لا يعلمون	يعلمون	هل يستوى الذين <u>يعلمون</u> والذين <u>لا يعلمون</u>	الطباق السلبي Negatif

التعريف : أن يؤتى بمعنيين أو أكثر ثم يؤتى بما يقابل ذلك على الترتيب.
(Dua atau lebih ayat berlainan yang bertentangan dengan dua atau lebih ayat selepasnya mengikut susunan)

التقابل Pertentangan	العبارة Ayat
<p>وأما من بخل واستغنى (8) وكذب بالحسنى (9) فسنيسره للعسرى (10)</p>	<p>قال تعالى : فأما من أعطى واتقى (5) وصدق بالحسنى (6) فسنيسره لليسرى (7) <u>وأما من بخل</u> <u>واستغنى (8) وكذب بالحسنى (9) فسنيسره</u> <u>للعسرى (10)</u></p>
<p>وإن الفجار لفي جحيم (14)</p>	<p>إن الأبرار لفي نعيم (13) <u>وإن الفجار</u> <u>لفي جحيم (14)</u></p>
<p>وتقلون عند الطمع</p>	<p>وإنكم لتكثرون عند الفزع <u>وتقلون عند</u> <u>الطمع</u></p>



المذكرة الواضحة في النحو والصرف والبلاغة

© HAKCIPTA TERPELIHARA - PPBA SPI JPN PERAK 2017

TIDAK DIBENARKAN ULANG CETAK DAN PLAGIAT UNTUK TUJUAN KOMERSIAL